

Diputació de Girona
Àrea d'Hisenda, Administració,
Promoció Econòmica i Cooperació Local
Intervenció

PLA PRESSUPOSTARI CONSOLIDAT DE LA DIPUTACIÓ DE GIRONA PER AL PERÍODE 2021-2023


ÍNDEX

1. Saldos i altres magnituds	2
2. Ingressos consolidats	3
3. Despeses consolidades	4
4. Previsions d'ingressos, despeses i càlcul de la necessitat/capacitat de finançament per entitat i exercici	5
5. Transferències internes	9
6. Detall dels ajustaments per al càlcul de la necessitat/capacitat de finançament	10
7. Passius contingents	13



2. INGRESSOS CONSOLIDATS

INGRESSOS	Any 2020 (previsió DRN)	Taxa variació 2021/2020	Any 2021 (previsions inicials)	Taxa variació 2022/2021	Any 2022 (previsions inicials)	Taxa variació 2023/2022	Any 2023 (previsions inicials)
Capítol 1.2: Impostos directes i indirectes	28.380.355,24	0,00	28.380.355,24	0,00	28.380.355,24	0,00	28.380.355,24
Impost sobre Activitats Econòmiques	4.300.000,00		4.300.000,00		4.300.000,00		4.300.000,00
Cessió d'impostos de l'Estat	24.080.355,24		24.080.355,24		24.080.355,24		24.080.355,24
Capítol 3: Taxes, preus públics i altres ingressos	46.994.135,32	2,62	48.230.421,15	2,14	49.261.923,95	2,13	50.312.155,69
Capítol 4: Transferències corrents	95.994.863,03	0,78	96.743.138,58	-0,31	96.439.057,51	-0,39	96.066.634,63
Participació en tributs de l'Estat	92.932.163,38		92.932.163,38		92.932.163,38		92.932.163,38
Reste de transferències corrents (resta cap. 4)	3.062.699,65		3.810.975,20		3.506.894,13		3.134.471,25
Capítol 5: Ingressos patrimonials	275.597,31	-1,22	272.246,61	-0,91	269.770,37	0,00	269.772,53
Total Ingressos corrents	171.648.950,90	1,15	173.626.161,58	0,42	174.351.107,07	0,39	175.028.918,09
Capítol 6: Alienació d'inversions	0,00	0,00	80,00	0,00	80,00	-100,00	0,00
Capítol 7: Transferències de capital	5.589.913,36	-11,34	4.955.995,45	-82,26	879.230,41	-88,36	102.329,97
Total Ingressos de capital	5.589.913,36	-11,34	4.956.075,45	-82,26	879.310,41	-88,36	102.329,97
Capítol 8: Ingressos per actius financers	439.902,07	-17,23	364.112,76	-1,22	359.672,87	0,82	362.622,87
Capítol 9: Ingressos per passius financers	10.158.000,00	-100,00	0,00	0,00	0,00	0,00	0,00
Total Ingressos financers	10.597.902,07	-96,56	364.112,76	-1,22	359.672,87	0,82	362.622,87
TOTAL INGRESSOS	187.836.766,33	-4,73	178.946.349,79	-1,88	175.590.090,35	-0,05	175.493.870,93





3. DESPESES CONSOLIDADES

DESPESES	Any 2020 (previstò ORN)	Taxa variació 2021/2020	Any 2021 (estimació crèdits inicials)	Taxa variació 2022/2021	Any 2022 (estimació crèdits inicials)	Taxa variació 2023/2022	Any 2023 (estimació crèdits inicials)
Capítol 1: Despeses de personal	52.439.812,76	4,10	54.589.802,26	2,47	55.939.860,41	2,60	57.396.983,56
Capítol 2: Despeses corrents en béns i serveis	50.621.676,52	4,87	53.085.307,84	1,95	54.122.587,42	1,39	54.874.043,84
Capítol 3: Despeses financeres	176.908,43	63,37	289.023,89	-7,21	268.172,49	-7,78	247.521,25
Capítol 4: Transferències corrents	36.965.958,24	-0,68	36.713.075,01	-1,62	36.118.287,18	-1,12	35.712.645,90
Capítol 5: Fons de contingència	6.440.970,80	-53,42	3.000.000,00	0,00	3.000.000,00	0,00	3.000.000,00
Total despeses corrents	146.645.326,75	0,70	147.677.208,99	1,20	149.448.907,50	1,19	151.230.994,55
Capítol 6: Inversions reals	21.798.108,94	-46,02	11.766.495,98	7,45	12.643.591,85	18,28	14.954.659,91
Capítol 7: Transferències de capital	17.607.279,58	0,99	17.781.267,03	-0,13	17.758.467,03	-0,12	17.736.807,03
Total despeses de capital	39.405.388,52	-25,02	29.547.763,01	2,89	30.402.058,88	7,53	32.691.466,94
Capítol 8: Actius financers Aportacions patrimonials Altres despeses en actius financers	190.050,00 20.000,00 170.050,00	-10,55	170.000,00 0,00 170.000,00	0,00	170.000,00 0,00 170.000,00	-3,53	164.000,00 0,00 164.000,00
Capítol 9: Passius financers	55.000,00	3.692,65	2.085.955,93	0,00	2.085.955,93	-1,30	2.058.777,94
Total despeses financeres	245.050,00	820,61	2.255.955,93	0,00	2.255.955,93	-1,47	2.222.777,94
TOTAL DESPESES	186.295.765,27	-3,66	179.480.927,93	1,46	182.106.922,31	2,22	186.145.239,43






4. PREVISIONS D'INGRESSOS, DESPESES I CàLCUL DE LA NECESSITAT/CAPACITAT DE FINANÇAMENT PER ENTITAT I EXERCICI

EXERCICI 2020

INGRESSOS	DIPUTACIO	DIP.SALUT	XALOC	CMG	C. COSTA BRAVA	C. VIES VERDES	C. GAVARRES	SEMEGA	PATRONAT TURISME	SUMAR	F. CASA CULTURA	AJUST. CONSOL.	TOTAL AREGAT
Capítol 1.1.2. Impostos directes i indirectes	28.380.355,24	0,00	0,00	0,00	0,00	0,00	0,00	0,00	0,00	0,00	0,00	0,00	28.380.355,24
Capítol 1.2. Impostos indirectes i contribucions	28.380.355,24	0,00	0,00	0,00	0,00	0,00	0,00	0,00	0,00	0,00	0,00	0,00	28.380.355,24
Capítol 3. Taxes, impostes i altres ingressos	1.934.370,10	183.830,00	6.080.280,00	431.650,00	20.702.041,57	33.256,48	30.836,96	204.444,21	532.937,00	16.780.203,00	73.800,00	0,00	46.994.985,03
Capítol 4. Transferències corrents	95.607.501,29	14.647.876,00	6.703.280,00	2.764.077,00	153.230,00	1.242.887,68	561.402,04	543.855,79	6.843.222,00	0,00	948.000,00	34.020.988,77	92.932.663,38
Participació en tributs de l'estat	92.932.163,38	0,00	0,00	0,00	0,00	0,00	0,00	0,00	0,00	0,00	0,00	0,00	92.932.163,38
Restes de transferències corrents (restes cap. 4)	2.675.337,91	14.647.876,00	6.703.280,00	2.764.077,00	153.230,00	1.242.887,68	561.402,04	543.855,79	6.843.222,00	0,00	948.000,00	34.020.988,77	3.062.699,65
Capítol 5. Ingressos patrimonials	47.990,55	500,00	0,00	50,00	227.076,38	80,00	0,00	0,00	0,00	0,00	0,00	0,00	275.997,31
Total Ingressos corrents	125.970.517,58	14.842.206,00	12.784.000,00	3.195.777,00	21.082.347,93	1.276.353,16	592.256,00	748.300,00	7.376.159,00	16.780.203,00	1.021.800,00	34.020.988,77	171.648.950,90
Capítol 6. Alienació d'inversions	0,00	0,00	0,00	0,00	0,00	0,00	0,00	0,00	0,00	0,00	0,00	0,00	0,00
Capítol 7. Transferències de capital	5.629.482,42	0,00	0,00	0,00	0,00	609.396,84	11.444,00	0,00	0,00	0,00	0,00	660.409,50	5.599.913,35
Total Ingressos de capital	5.629.482,42	0,00	0,00	0,00	0,00	609.396,84	11.444,00	0,00	0,00	0,00	0,00	660.409,50	5.599.913,35
Capítol 8. Ingressos per actius financers	100,00,00	15,00,00	14,00,00	3,00,00	299.652,07	8.250,00	0,00	0,00	0,00	0,00	0,00	0,00	439.902,07
Capítol 9. Ingressos per passius financers	10.258.000,00	15,00,00	14,00,00	3,00,00	299.652,07	8.250,00	0,00	0,00	0,00	0,00	0,00	0,00	10.158.000,00
Total Ingressos financers	10.258.000,00	15,00,00	14,00,00	3,00,00	299.652,07	8.250,00	0,00	0,00	0,00	0,00	0,00	0,00	10.597.902,07
TOTAL INGRESSOS	141.858.000,00	14.857.206,00	12.798.000,00	3.198.777,00	21.382.000,00	1.894.000,00	603.700,00	748.300,00	7.376.159,00	16.780.203,00	1.021.800,00	34.881.378,67	187.836.786,33
DESPESES													
Capítol 1. Despeses de personal	19.385.049,58	2.894.636,44	8.186.044,00	2.954.217,00	1.608.677,08	576.778,58	285.650,40	514.672,77	1.704.396,50	13.992.260,25	457.139,78	0,00	52.439.872,76
Capítol 2. Despeses corrents en béns i serveis	14.913.986,98	5.240.179,37	4.287.656,00	302.750,00	18.602.381,12	657.341,97	281.585,60	198.212,23	3.839.865,35	1.853.187,80	486.780,22	0,00	50.621.676,52
Capítol 3. Despeses financeres	155.483,43	10,00,00	8.500,00	10,00	800,00	100,00	400,00	0,00	475,00	0,00	1.140,00	0,00	176.908,43
Capítol 4. Transferències corrents	63.486.006,55	6.061.190,19	21.000,00	5.700,00	91.991,00	3.000,00	14.650,00	0,00	1.453.313,80	0,00	0,00	34.171.693,60	38.965.995,24
Capítol 5. Fons de contingència	6.380.000,00	0,00	50,00,00	0,00	10.970,80	0,00	0,00	0,00	0,00	0,00	0,00	0,00	6.440.970,80
Total despeses corrents	104.331.306,70	14.196.206,00	12.533.200,00	3.162.877,00	20.314.910,00	1.237.120,55	542.256,00	710.885,00	6.997.851,05	15.846.448,05	945.060,00	34.171.693,60	148.645.328,75
Capítol 6. Inversions reals	19.773.782,94	186,00,00	228.000,00	0,00	5.000,00	202.987,45	61.444,00	0,00	9.500,00	0,00	25.650,00	0,00	21.798.108,94
Capítol 7. Transferències de capital	17.577.910,38	480,00,00	228.000,00	0,00	1.062.090,00	437.742,00	0,00	0,00	0,00	0,00	0,00	658.818,23	17.607.278,58
Total despeses de capital	37.351.693,30	646,00,00	228.000,00	0,00	1.067.090,00	640.729,45	61.444,00	0,00	9.500,00	0,00	25.650,00	658.818,23	39.405.388,52
Capítol 8. Actius financers	120.000,00	15,00,00	36,00,00	3,00,00	0,00	16.050,00	0,00	0,00	0,00	0,00	0,00	0,00	190.095,00
Aportacions patrimonials	200.000,00	0,00	0,00	0,00	0,00	0,00	0,00	0,00	0,00	0,00	0,00	0,00	200.000,00
Aportacions patrimonials	100.000,00	15,00,00	36,00,00	3,00,00	0,00	16.050,00	0,00	0,00	0,00	0,00	0,00	0,00	170.060,00
Altres despeses en actius financers	55.000,00	0,00	0,00	0,00	0,00	0,00	0,00	0,00	0,00	0,00	0,00	0,00	55.000,00
Capítol 9. Passius financers	175.000,00	15,00,00	36,00,00	3,00,00	0,00	16.050,00	0,00	0,00	0,00	0,00	0,00	0,00	245.095,00
Total despeses financeres	175.000,00	15,00,00	36,00,00	3,00,00	0,00	16.050,00	0,00	0,00	0,00	0,00	0,00	0,00	245.095,00
TOTAL DESPESES	141.858.000,00	14.857.206,00	12.798.000,00	3.198.777,00	21.382.000,00	1.894.000,00	603.700,00	748.300,00	7.376.159,00	16.780.203,00	1.021.800,00	34.830.911,83	186.295.786,27
AJUSTAMENTS													
DIPUTACIO	DIP.SALUT	XALOC	CONSERV. DE MÚSICA	C. COSTA BRAVA	C. VIES VERDES	C. GAVARRES	SEMEGA	PATRONAT TURISME	SUMAR	F. CASA CULTURA	AJUST. CONSOL.	TOTAL AREGAT	
423.965,08	70.018,91	1.547.402,30	-5.862,84	1.363.880,10	1.107,05	-27.689,79	0,00	0,00	0,00	0,00	0,00	2.325.327,24	
1.524.427,92	7.084.150,00	742.110,30	638.100,00	1.069.100,00	93.897,50	30.185,00	0,00	0,00	0,00	0,00	0,00	9.817.331,65	
200.000,00	0,00	0,00	0,00	0,00	0,00	0,00	0,00	0,00	0,00	0,00	-20.000,00		
7.984.611,84	812.129,21	2.185.502,39	154.426,01	2.432.980,10	94.987,55	2.815,21	0,00	0,00	0,00	0,00	0,00	13.847.132,31	
-2.118.388,16	812.129,21	2.207.502,39	154.426,01	2.133.328,03	102.787,55	2.815,21	0,00	0,00	368.807,95	51.090,00	-148.933,16	4.835.281,30	



Aquesta còpia impresa del document electrònic (Ref.: 158000905X5M4M-6H5YV-CUG3W) té la mateixa validesa que el document electrònic signat a l'adreça web: <http://diputaciodegirona.cat/verificador>.
 Milijançant el codi de verificació: **X5M4M-6H5YV-CUG3W**. El document està signat amb el codi de verificació: **X5M4M-6H5YV-CUG3W**.
 Aquesta còpia impresa del document electrònic (Ref.: 158000905X5M4M-6H5YV-CUG3W) té la mateixa validesa que el document electrònic signat a l'adreça web: <http://diputaciodegirona.cat/verificador>.



Diputació de Girona
 Àrea d'Hisenda, Administració,
 Promoció Econòmica i Cooperació Local
 Intervenció


EXERCICI 2021

INGRESSOS	DIPUTACIO	DIPSALUT	XALOC	ONG	C. COSTA BRAVA	C. VIES VERDES	C. GAVARRS	SEMIGA	PATRONAT TURISSME	SUMAR	F. CASA CULTURA	AJUST. CONSOL.	TOTAL AGREGAT
Capítol 1.2. Imposicions directes i indirectes	28.380.355,24	0,00	0,00	0,00	0,00	0,00	0,00	0,00	0,00	0,00	0,00	0,00	28.380.355,24
Impost sobre Activitat Econòmica	4.300.000,00	0,00	0,00	0,00	0,00	0,00	0,00	0,00	0,00	0,00	0,00	0,00	4.300.000,00
Casidí d'impostos de l'estat	24.080.355,24	0,00	0,00	0,00	0,00	0,00	0,00	0,00	0,00	0,00	0,00	0,00	24.080.355,24
Capítol 3. Taxes, preus públics i altres ingressos	1.934.370,10	192.266,00	6.266.612,60	440.283,00	21.352.436,58	35.000,00	31.471,04	203.000,00	550.000,00	17.150.828,00	74.133,83	0,00	48.230.421,15
Capítol 4. Transferències corrents	95.698.866,17	15.631.041,00	6.703.278,25	2.814.015,51	153.230,00	1.090.748,43	572.630,08	598.282,74	6.700.000,00	0,00	952.740,00	0,00	96.743.158,58
Participació en tributs de l'estat	92.932.163,38	0,00	0,00	0,00	0,00	0,00	0,00	0,00	0,00	0,00	0,00	0,00	92.932.163,38
Reste de transferències corrents (reste cap. 4)	2.766.702,79	15.631.041,00	6.703.278,25	2.814.015,51	153.230,00	1.090.748,43	572.630,08	598.282,74	6.700.000,00	0,00	952.740,00	0,00	3.811.995,20
Capítol 5. Ingressos patrimonials	47.890,95	0,00	0,00	0,00	50,00	0,00	0,00	0,00	0,00	0,00	0,00	0,00	277.246,61
Total Ingressos corrents	126.061.482,48	15.823.227,00	12.969.890,85	3.254.348,51	21.729.972,24	1.125.748,43	604.101,12	801.282,74	7.250.000,00	17.150.828,00	1.026.873,83	34.171.693,60	173.526.161,58
Capítol 6. Altres ingressos	0,00	0,00	0,00	0,00	0,00	80,00	0,00	0,00	0,00	0,00	0,00	0,00	80,00
Capítol 7. Transferències de capital	4.773.044,33	0,00	0,00	0,00	0,00	423.921,57	11.672,88	0,00	0,00	0,00	0,00	252.643,33	4.956.995,45
Total Ingressos de capital	4.773.044,33	0,00	0,00	0,00	0,00	423.921,57	11.672,88	0,00	0,00	0,00	0,00	252.643,33	4.956.995,45
Capítol 8. Ingressos per actius financers	100.000,00	15.000,00	16.400,00	3.000,00	221.482,76	8.250,00	0,00	0,00	0,00	0,00	0,00	0,00	364.112,76
Capítol 9. Ingressos per passius financers	100.000,00	15.000,00	16.400,00	3.000,00	221.482,76	8.250,00	0,00	0,00	0,00	0,00	0,00	0,00	364.112,76
Total Ingressos financers	100.000,00	15.000,00	16.400,00	3.000,00	221.482,76	8.250,00	0,00	0,00	0,00	0,00	0,00	0,00	364.112,76
TOTAL INGRESSOS	130.934.526,79	15.838.227,00	12.986.290,85	3.257.348,51	21.951.435,00	1.558.000,00	615.774,00	801.282,74	7.250.000,00	17.150.828,00	1.026.873,83	34.424.336,93	173.946.349,79

DESPESES	DIPUTACIO	DIPSALUT	XALOC	CONSERV. DE MUSICA	C. COSTA BRAVA	C. VIES VERDES	C. GAVARRS	SEMIGA	PATRONAT TURISSME	SUMAR	F. CASA CULTURA	AJUST. CONSOL.	TOTAL AGREGAT
Capítol 1. Despeses de personal	19.968.601,05	2.972.610,56	8.515.123,88	2.830.843,51	1.657.030,03	600.000,00	370.583,40	558.113,63	1.827.820,00	14.373.368,00	488.428,20	0,00	54.589.802,26
Capítol 2. Despeses corrents en llocs i serveis	15.212.246,20	6.398.625,82	4.310.332,58	308.805,00	18.881.416,53	538.900,00	286.396,72	243.268,11	4.040.320,00	2.377.460,00	517.145,60	0,00	53.085.307,94
Capítol 3. Despeses financeres	8.507,00	0,00	0,00	0,00	800,00	100,00	409,00	0,00	0,00	0,00	1.380,00	0,00	3.688.023,89
Capítol 4. Transferències corrents	63.466.806,58	5.988.090,68	21.000,00	5.700,00	93.368,08	3.000,00	14.933,00	0,00	1.361.860,00	0,00	34.171.693,60	0,00	36.713.075,91
Capítol 5. Fons de contingència	3.000.000,00	0,00	0,00	0,00	0,00	0,00	0,00	0,00	0,00	0,00	0,00	0,00	3.000.000,00
Total despeses corrents	101.933.586,93	15.249.327,00	12.884.356,44	3.254.348,51	20.532.615,00	1.142.000,00	553.101,12	801.282,74	7.250.000,00	17.150.828,00	1.026.873,83	34.171.693,60	147.970.289,59
Capítol 6. Inversions reals	91.971.658,69	118.000,00	95.538,41	0,00	1.316.820,00	400.000,00	62.672,85	0,00	0,00	0,00	20.000,00	0,00	117.685.485,59
Capítol 7. Transferències de capital	17.571.910,39	456.000,00	0,00	0,00	0,00	0,00	0,00	0,00	0,00	0,00	0,00	252.643,33	17.781.763,07
Total despeses de capital	27.328.579,05	574.000,00	95.538,41	0,00	1.316.820,00	400.000,00	62.672,88	0,00	0,00	0,00	20.000,00	252.643,33	23.941.763,07
Capítol 8. Actius financers	100.000,00	15.000,00	36.000,00	3.000,00	0,00	16.000,00	0,00	0,00	0,00	0,00	0,00	0,00	170.000,00
Aportacions patrimonials	100.000,00	15.000,00	36.000,00	3.000,00	0,00	16.000,00	0,00	0,00	0,00	0,00	0,00	0,00	170.000,00
Altres despeses en actius financers	2.085.955,93	0,00	0,00	0,00	0,00	0,00	0,00	0,00	0,00	0,00	0,00	0,00	2.085.955,93
Capítol 9. Passius financers	15.000,00	15.000,00	36.000,00	3.000,00	0,00	16.000,00	0,00	0,00	0,00	0,00	0,00	0,00	2.085.955,93
Total despeses financeres	15.000,00	15.000,00	36.000,00	3.000,00	0,00	16.000,00	0,00	0,00	0,00	0,00	0,00	0,00	2.085.955,93
TOTAL DESPESES	131.468.104,98	15.838.327,00	12.986.290,85	3.257.348,51	21.951.435,00	1.558.000,00	615.774,00	801.282,74	7.250.000,00	17.150.828,00	1.026.873,80	34.424.336,93	173.490.927,93

AJUSTAMENTS	DIPUTACIO	DIPSALUT	XALOC	CONSERV. DE MUSICA	C. COSTA BRAVA	C. VIES VERDES	C. GAVARRS	SEMIGA	PATRONAT TURISSME	SUMAR	F. CASA CULTURA	AJUST. CONSOL.	TOTAL AGREGAT
Ajust per recapítol d'ingressos capítol 1-3	4831.114,59	78.535,82	1.520.498,00	-5.352,31	1.407.983,56	6.989,28	1.695,80	0,00	0,00	0,00	0,00	0,00	2.376.145,57
(+) Ajust per liquidació PTE - 20081 2009	1.524.427,92	0,00	0,00	0,00	0,00	0,00	0,00	0,00	0,00	0,00	0,00	0,00	1.524.427,92
(-) Ajust per grau d'execució de la despesa	6.344.177,43	791.166,35	647.514,54	162.717,43	1.097.571,75	77.100,00	30.788,70	40.064,14	362.500,00	857.541,40	51.343,69	0,00	10.882.085,45
TOTAL AJUSTOS	7.357.470,78	869.102,17	2.168.012,54	157.385,12	2.505.555,31	84.089,28	32.994,50	40.064,14	362.500,00	857.541,40	51.343,69	0,00	14.868.038,93

CAPACITAT/NECESSITAT FINANÇAMENT	8.900.848,54	869.102,17	2.167.612,54	157.385,12	2.284.092,55	91.839,28	32.994,50	40.064,14	362.500,00	857.541,40	51.343,72	0,00	15.943.303,96
----------------------------------	--------------	------------	--------------	------------	--------------	-----------	-----------	-----------	------------	------------	-----------	------	---------------






Diputació de Girona
Àrea d'Hisenda, Administració,
Promoció Econòmica i Cooperació Local
Intervenció

EXERCICI 2022

INGRESSOS	DIPUTACIO	DIPSALUT	XALOC	ONG	C. COSTA BRAVA	C. VIES VERDES	C. GAVARRS	SEMERA	PATRONAT TURISME	SUMAR	F. CASA CULTURA	AUST. CONSOL.	TOTAL AGREGAT
Capítol 1.2. Imposicions directes i indirectes	28.380.355,24	0,00	0,00	0,00	0,00	0,00	0,00	0,00	0,00	0,00	0,00	0,00	28.380.355,24
Impost sobre Activitat Econòmica	4.300.000,00	0,00	0,00	0,00	0,00	0,00	0,00	0,00	0,00	0,00	0,00	0,00	4.300.000,00
Casella d'impostos de l'estat	24.080.355,24	0,00	0,00	0,00	0,00	0,00	0,00	0,00	0,00	0,00	0,00	0,00	24.080.355,24
Capítol 3. Taxes, preus públics i altres ingressos	1.934.370,10	192.266,00	6.467.946,19	440.283,00	21.777.647,71	40.000,00	32.100,48	202.000,00	565.000,00	17.535.766,00	74.504,49	0,00	49.241.923,35
Capítol 4. Transferències corrents	95.369.983,38	15.566.316,00	7.003.681,45	2.908.386,92	153.230,00	950.325,76	584.982,68	617.261,22	6.500.000,00	0,00	957.503,70	0,00	96.439.057,51
Participació en tributs de l'estat	92.932.163,38	0,00	0,00	0,00	0,00	0,00	0,00	0,00	0,00	0,00	0,00	0,00	92.932.163,38
Reste de transferències corrents (reste cap. 4)	2.437.820,00	15.566.316,00	7.003.681,45	2.908.386,92	153.230,00	950.325,76	584.982,68	617.261,22	6.500.000,00	0,00	957.503,70	0,00	3.506.894,13
Capítol 5. Ingressos patrimonials	47.890,95	0,00	0,00	0,00	221.839,42	0,00	0,00	0,00	0,00	0,00	0,00	0,00	226.730,37
Total Ingressos corrents	125.732.679,67	15.758.602,00	13.471.627,64	3.348.719,92	22.152.707,13	990.325,76	616.183,14	819.261,22	7.065.000,00	17.535.766,00	1.032.008,19	34.171.693,60	174.351.707,07
Capítol 6. Altres ingressos	0,00	0,00	0,00	0,00	0,00	80,00	0,00	0,00	0,00	0,00	0,00	0,00	80,00
Capítol 7. Transferències de capital	790.623,16	0,00	0,00	0,00	0,00	329.344,24	11.906,34	0,00	0,00	0,00	0,00	252.643,33	879.230,41
Total Ingressos de capital	790.623,16	0,00	0,00	0,00	0,00	329.344,24	11.906,34	0,00	0,00	0,00	0,00	252.643,33	879.310,41
Capítol 8. Ingressos per actius financers	100.000,00	15.000,00	17.600,00	3.000,00	215.822,87	8.250,00	0,00	0,00	0,00	0,00	0,00	0,00	359.672,87
Capítol 9. Ingressos per passius financers	100.000,00	15.000,00	17.600,00	3.000,00	215.822,87	8.250,00	0,00	0,00	0,00	0,00	0,00	0,00	359.672,87
Total Ingressos financers	100.000,00	15.000,00	17.600,00	3.000,00	215.822,87	8.250,00	0,00	0,00	0,00	0,00	0,00	0,00	359.672,87
TOTAL INGRESSOS	126.623.202,83	15.773.602,00	13.489.227,64	3.351.719,92	22.368.530,00	1.328.000,00	628.089,48	819.261,22	7.065.000,00	17.535.766,00	1.032.008,19	34.424.336,93	175.590.090,35

DESPESES	DIPUTACIO	DIPSALUT	XALOC	CONSERV. DE MUSICA	C. COSTA BRAVA	C. VIES VERDES	C. GAVARRS	SEMERA	PATRONAT TURISME	SUMAR	F. CASA CULTURA	AUST. CONSOL.	TOTAL AGREGAT
Capítol 1. Despeses de personal	20.565.599,09	2.963.789,81	8.685.426,36	3.028.038,82	1.705.724,00	870.000,00	276.292,67	524.754,04	1.930.220,00	15.113.165,00	495.764,63	0,00	55.539.880,41
Capítol 2. Despeses corrents en bens i serveis	15.515.491,12	6.649.927,04	4.583.436,89	314.981,16	19.164.638,08	383.900,00	272.422,45	244.927,18	4.075.000,00	2.422.631,00	514.953,56	0,00	54.122.887,42
Capítol 3. Despeses financeres	257.056,33	0,00	8.597,00	0,00	800,00	100,00	416,16	0,00	0,00	0,00	1.300,00	0,00	36.118.287,48
Capítol 4. Transferències corrents	63.498.806,84	5.593.686,16	21.000,00	5.700,00	94.785,92	3.000,00	15.241,86	0,00	1.059.780,00	0,00	0,00	0,00	36.118.287,48
Capítol 5. Fons de contingència	3.000.000,00	0,00	0,00	0,00	0,00	0,00	0,00	0,00	0,00	0,00	0,00	0,00	3.000.000,00
Total despeses corrents	102.933.952,39	15.207.402,00	13.278.362,25	3.348.719,92	20.966.945,00	993.000,00	564.463,14	819.261,22	7.065.000,00	17.535.766,00	1.012.008,19	34.171.693,60	149.448.391,50
Capítol 6. Inversions reals	10.610.060,51	118.600,00	105.000,00	0,00	1.401.585,00	325.000,00	63.582,34	0,00	0,00	0,00	20.000,00	0,00	12.542.391,15
Capítol 7. Transferències de capital	17.971.910,39	453.200,00	0,00	0,00	0,00	0,00	0,00	0,00	0,00	0,00	0,00	252.643,33	17.795.085,73
Total despeses de capital	28.181.990,87	15.200,00	105.000,00	0,00	1.401.585,00	325.000,00	63.582,34	0,00	0,00	0,00	20.000,00	252.643,33	30.492.085,88
Capítol 8. Actius financers	100.000,00	15.000,00	36.000,00	3.000,00	0,00	16.000,00	0,00	0,00	0,00	0,00	0,00	0,00	170.000,00
Aportacions patrimonials	0,00	0,00	0,00	0,00	0,00	16.000,00	0,00	0,00	0,00	0,00	0,00	0,00	170.000,00
Altres despeses en actius financers	100.000,00	15.000,00	36.000,00	3.000,00	0,00	16.000,00	0,00	0,00	0,00	0,00	0,00	0,00	170.000,00
Capítol 9. Passius financers	2.185.955,93	0,00	36.000,00	0,00	0,00	0,00	0,00	0,00	0,00	0,00	0,00	0,00	2.085.955,93
Total despeses financeres	2.185.955,93	15.000,00	36.000,00	0,00	0,00	16.000,00	0,00	0,00	0,00	0,00	0,00	0,00	2.085.955,93
TOTAL DESPESES	133.209.900,18	15.773.602,00	13.479.362,25	3.351.719,92	22.368.530,00	1.328.000,00	628.089,48	819.261,22	7.065.000,00	17.535.766,00	1.032.008,19	34.424.336,93	182.106.922,31

CAPIGAT/NECESSITAT FINANCIAMENT	DIPUTACIO	DIPSALUT	XALOC	CONSERV. DE MUSICA	C. COSTA BRAVA	C. VIES VERDES	C. GAVARRS	SEMERA	PATRONAT TURISME	SUMAR	F. CASA CULTURA	AUST. CONSOL.	TOTAL AGREGAT
	2.288.649,41	787.672,91	2.289.868,21	145.340,99	2.226.763,94	74.777,75	29.901,94	36.868,75	317.925,00	789.110,37	48.440,37	0,00	9.003.332,95





Diputació de Girona
 Àrea d'Hisenda, Administració,
 Promoció Econòmica i Cooperació Local
 Intervenció

EXERCICI 2023

INGRESSOS	DIPUTACIO	DIPSALUT	XALOC	CONSERV. DE MUSICA	C. COSTA BRAVA	C. VIES VERDES	C. GAVARRRES	SEMIGA	PATRONAT TURISME	SUMAR	F. CASA CULTURA	AJUST. CONSOL.	TOTAL AGREGAT
Capítol 1.2. Imposicions directes i indirectes	28.390.355,24	0,00	0,00	0,00	0,00	0,00	0,00	0,00	0,00	0,00	0,00	0,00	28.390.355,24
Impost sobre Activitats Econòmiques	4.300.000,00	0,00	0,00	0,00	0,00	0,00	0,00	0,00	0,00	0,00	0,00	0,00	4.300.000,00
Casals d'impostos de l'estat	24.090.355,24	0,00	0,00	0,00	0,00	0,00	0,00	0,00	0,00	0,00	0,00	0,00	24.090.355,24
Capítol 3. Taxes, preus públics i altres ingressos	1.934.370,10	192.266,00	6.666.396,55	440.283,30	22.205.815,55	40.000,00	32.742,47	201.000,00	575.000,00	17.929.365,00	74.877,02	0,00	60.012.185,69
Capítol 3.1. Taxes, preus públics i altres ingressos	95.108.438,31	15.372.141,00	7.004.726,60	3.005.527,70	153.230,00	950.000,00	595.764,34	636.809,06	6.450.000,00	0,00	962.291,22	34.171.693,60	96.066.634,63
Participació en tributs de l'estat	92.932.163,38	0,00	0,00	0,00	0,00	0,00	0,00	0,00	0,00	0,00	0,00	0,00	92.932.163,38
Reste de transferències corrents (reste cap. 4)	2.176.274,93	15.372.141,00	7.004.726,60	3.005.527,70	153.230,00	950.000,00	595.764,34	636.809,06	6.450.000,00	0,00	962.291,22	34.171.693,60	3.134.471,25
Capítol 5. Ingressos patrimonials	47.890,95	0,00	0,00	50,00	221.831,58	0,00	0,00	0,00	0,00	0,00	0,00	0,00	268.772,53
Total Ingressos corrents	125.471.054,60	15.564.427,00	13.690.823,15	3.445.860,70	22.580.877,13	990.000,00	628.506,81	837.809,06	7.025.000,00	17.929.365,00	1.037.168,24	34.171.693,60	175.028.918,09
Capítol 6. Altres ingressos	0,00	0,00	0,00	0,00	0,00	0,00	0,00	0,00	0,00	0,00	0,00	0,00	0,00
Capítol 7. Transferències de capital	12.828,84	0,00	0,00	0,00	0,00	330.000,00	12.144,48	0,00	0,00	0,00	0,00	252.643,33	102.329,97
Total Ingressos de capital	12.828,84	0,00	0,00	0,00	0,00	330.000,00	12.144,48	0,00	0,00	0,00	0,00	252.643,33	102.329,97
Capítol 8. Ingressos per actius financers	100.000,00	15.000,00	18.800,00	3.000,00	215.822,87	10.000,00	0,00	0,00	0,00	0,00	0,00	0,00	362.622,87
Capítol 9. Ingressos per passius financers	0,00	0,00	0,00	0,00	215.822,87	10.000,00	0,00	0,00	0,00	0,00	0,00	0,00	362.622,87
Total Ingressos financers	100.000,00	15.000,00	18.800,00	3.000,00	215.822,87	10.000,00	0,00	0,00	0,00	0,00	0,00	0,00	362.622,87
TOTAL INGRESSOS	125.653.883,44	15.579.427,00	13.709.823,15	3.445.860,70	22.796.700,00	1.330.000,00	640.651,27	837.809,06	7.025.000,00	17.929.365,00	1.037.168,24	34.424.336,93	175.493.870,93

DESPESES	DIPUTACIO	DIPSALUT	XALOC	CONSERV. DE MUSICA	C. COSTA BRAVA	C. VIES VERDES	C. GAVARRRES	SEMIGA	PATRONAT TURISME	SUMAR	F. CASA CULTURA	AJUST. CONSOL.	TOTAL AGREGAT
Capítol 1. Despeses de personal	21.182.567,05	3.052.202,48	8.859.134,88	3.118.879,26	1.757.923,23	800.000,00	281.610,33	561.026,66	1.987.900,00	15.460.758,00	603.190,95	0,00	57.296.983,56
Capítol 2. Despeses corrents en bens i serveis	15.925.820,94	6.668.182,68	4.609.070,24	321.280,24	19.452.107,66	386.900,00	277.654,90	225.812,40	4.105.000,00	2.468.627,00	617.627,30	0,00	54.927.083,84
Capítol 3. Despeses financeres	9.238.196,77	0,00	8.507,00	0,00	800,00	100,00	424,48	0,00	0,00	1.300,00	0,00	0,00	9.247.224,25
Capítol 4. Transferències corrents	63.468.806,56	5.314.001,84	21.000,00	5.700,00	96.184,11	3.000,00	15.846,70	0,00	932.100,00	0,00	0,00	0,00	35.712.626,50
Capítol 5. Fons de contingència	3.000.000,00	0,00	0,00	0,00	0,00	0,00	0,00	0,00	0,00	0,00	0,00	0,00	3.000.000,00
Total despeses corrents	103.424.391,61	15.034.887,00	13.487.706,12	3.445.860,70	21.307.035,00	990.000,00	575.446,41	837.809,06	7.025.000,00	17.929.365,00	1.017.168,29	34.171.693,60	151.230.984,59
Capítol 6. Transferències reals	12.346.750,00	118.000,00	65.000,00	0,00	1.459.665,00	330.000,00	65.244,85	0,00	0,00	0,00	0,00	0,00	14.999.659,91
Capítol 7. Transferències de capital	17.571.910,39	411.540,00	0,00	0,00	0,00	0,00	0,00	0,00	0,00	0,00	0,00	0,00	17.983.450,39
Total despeses de capital	30.424.700,41	529.540,00	65.000,00	0,00	1.459.665,00	330.000,00	65.244,85	0,00	0,00	0,00	0,00	0,00	17.983.450,39
Capítol 8. Actius financers	100.000,00	15.000,00	36.000,00	3.000,00	0,00	10.000,00	0,00	0,00	0,00	0,00	0,00	0,00	164.000,00
Aportacions patrimonials	0,00	0,00	0,00	0,00	0,00	0,00	0,00	0,00	0,00	0,00	0,00	0,00	0,00
Altres despeses en actius financers	100.000,00	15.000,00	36.000,00	3.000,00	0,00	10.000,00	0,00	0,00	0,00	0,00	0,00	0,00	164.000,00
Capítol 9. Passius financers	2.058.777,94	0,00	0,00	0,00	0,00	0,00	0,00	0,00	0,00	0,00	0,00	0,00	2.058.777,94
Total despeses financers	2.058.777,94	0,00	0,00	0,00	0,00	0,00	0,00	0,00	0,00	0,00	0,00	0,00	2.058.777,94
TOTAL DESPESES	136.325.869,98	15.579.427,00	13.618.706,12	3.445.860,70	22.796.700,00	1.330.000,00	640.651,27	837.809,06	7.025.000,00	17.929.365,00	1.037.168,29	34.424.336,93	186.145.239,43

AJUSTAMENTS	DIPUTACIO	DIPSALUT	XALOC	CONSERV. DE MUSICA	C. COSTA BRAVA	C. VIES VERDES	C. GAVARRRES	SEMIGA	PATRONAT TURISME	SUMAR	F. CASA CULTURA	AJUST. CONSOL.	TOTAL AGREGAT
Ajust per recepció d'ingressos capítol 1-3	431.114,59	78.535,82	1.622.352,17	-5.352,31	1.464.256,53	7.987,75	1.670,67	0,00	0,00	0,00	0,00	0,00	2.934.355,05
(+) Ajust per liquidació P.T.E. - 2008 i 2009	1.524.427,92	0,00	0,00	0,00	0,00	0,00	0,00	0,00	0,00	0,00	0,00	0,00	1.524.427,92
(-) Ajust per gran deuteu de la despesa	6.037.519,14	700.999,22	611.221,73	155.063,73	1.025.891,50	59.400,00	28.829,31	37.701,41	316.125,00	806.822,33	46.672,57	0,00	9.926.607,93
TOTAL AJUSTOS	6.990.832,47	778.935,04	2.233.573,90	149.711,43	2.490.147,03	67.387,75	30.499,98	37.701,41	316.125,00	806.822,33	46.672,57	0,00	13.889.368,90


CAPACITAT/NECESSITAT FINANÇAMENT	-1.752.376,11	778.935,04	2.241.391,93	149.711,43	2.274.284,16	67.387,75	30.499,98	37.701,41	316.125,00	806.822,33	46.672,56	0,00	5.097.155,46
----------------------------------	---------------	------------	--------------	------------	--------------	-----------	-----------	-----------	------------	------------	-----------	------	--------------





5. TRANSFERÈNCIES INTERNES

TRANSFERÈNCIES CORENTS (cap. 4)					
Ens pagador	Ens receptor	2020	2021	2022	2023
Diputació de Girona	O.A. Dipsalut	14.414.146,83	14.414.146,83	14.414.146,83	14.414.146,83
Diputació de Girona	O.A. Xaloc	6.675.000,00	6.675.000,00	6.675.000,00	6.675.000,00
Diputació de Girona	O.A. Conservatori de Música	2.368.277,00	2.368.277,00	2.368.277,00	2.368.277,00
Diputació de Girona	Consorci Vies Verdes	731.493,81	731.493,81	731.493,81	731.493,81
Diputació de Girona	Consorci Gavarrès	304.707,49	304.707,49	304.707,49	304.707,49
Diputació de Girona	Semega	507.733,54	507.733,54	507.733,54	507.733,54
Diputació de Girona	Patronat de Turisme	6.722.222,00	6.722.222,00	6.722.222,00	6.722.222,00
Diputació de Girona	Sumar	1.476.274,93	1.476.274,93	1.476.274,93	1.476.274,93
Diputació de Girona	Fund. Casa de Cultura	914.000,00	914.000,00	914.000,00	914.000,00
Patronat de Turisme	Diputació de Girona	57.838,00	57.838,00	57.838,00	57.838,00
Subtotal		34.171.693,60	34.171.693,60	34.171.693,60	34.171.693,60
TRANSFERÈNCIES DE CAPITAL (cap. 7)					
Ens pagador	Ens receptor	2020	2021	2022	2023
Diputació de Girona	Consorci Vies Verdes	455.630,78	252.643,33	252.643,33	252.643,33
Consorci Vies Verdes	Diputació de Girona	202.987,45	0,00	0,00	0,00
Subtotal		658.618,23	252.643,33	252.643,33	252.643,33
Total		34.830.311,83	34.424.336,93	34.424.336,93	34.424.336,93





6. DETALL DELS AJUSTAMENTS PER AL CàLCUL DE LA NECESSITAT/CAPACITAT DE FINANÇAMENT
6.1. Ajustament del criteri de caixa
DIPUTACIÓ DE GIRONA

CÀLCUL DE L'AJUST CRITERI DE CAIXA INGRESSOS DADES LIQUIDACIÓ 2018

CAP.	PREVISIONS INICIALS 2018	RECAPTAT	% AJUST	PREVISIONS INICIALS 2021	IMPORT AJUST 2021	PREVISIONS INICIALS 2022	IMPORT AJUST 2022	PREVISIONS INICIALS 2023	IMPORT AJUST 2023
Cap. 1 (IAE)	4.000.000,00	4.259.932,88	6,50	4.300.000,00	279.427,85	4.300.000,00	279.427,85	4.300.000,00	279.427,85
Cap. 3	1.945.352,17	1.029.640,28	-47,07	1.934.370,10	-910.542,43	1.934.370,10	-910.542,43	1.934.370,10	-910.542,43
TOTAL	5.945.352,17	5.289.573,16		6.234.370,10	-631.114,59	6.234.370,10	-631.114,59	6.234.370,10	-631.114,59

DIPSA LUT
 CàLCUL DE L'AJUST CRITERI DE CAIXA INGRESSOS DADES LIQUIDACIÓ 2018


CAP.	PREVISIONS INICIALS 2018	RECAPTAT	% AJUST	PREVISIONS INICIALS 2021	IMPORT AJUST 2021	PREVISIONS INICIALS 2022	IMPORT AJUST 2022	PREVISIONS INICIALS 2023	IMPORT AJUST 2023
Cap. 3	177.398,00	249.853,08	40,84	192.286,00	78.535,82	192.286,00	78.535,82	192.286,00	78.535,82

XALOC
 CàLCUL DE L'AJUST CRITERI DE CAIXA INGRESSOS DADES LIQUIDACIÓ 2018

CAP.	PREVISIONS INICIALS 2018	RECAPTAT	% AJUST	PREVISIONS INICIALS 2021	IMPORT AJUST 2021	PREVISIONS INICIALS 2022	IMPORT AJUST 2022	PREVISIONS INICIALS 2023	IMPORT AJUST 2023
Cap. 3	4.681.281,92	5.817.123,60	24,26	6.266.612,60	1.520.498,00	6.467.946,19	1.569.348,52	6.686.396,55	1.622.352,17

CONSERVATORI DE MÚSICA ISAAC ALBÉNIZ
 CàLCUL DE L'AJUST CRITERI DE CAIXA INGRESSOS DADES LIQUIDACIÓ 2018

CAP.	PREVISIONS INICIALS 2018	RECAPTAT	% AJUST	PREVISIONS INICIALS 2021	IMPORT AJUST 2021	PREVISIONS INICIALS 2022	IMPORT AJUST 2022	PREVISIONS INICIALS 2023	IMPORT AJUST 2023
Cap. 3	458.829,75	453.251,98	-1,22	440.283,00	-5.352,31	440.283,00	-5.352,31	440.283,00	-5.352,31





CONSORCI COSTA BRAVA

CÀLCUL DE L'AJUST CRITERI DE CAIXA INGRESSOS DADES LIQUIDACIÓ 2018

CAP.	PREVISIONS INICIALS 2018	RECAPTAT	% AJUST	PREVISIONS INICIALS 2021	IMPORT AJUST 2021	PREVISIONS INICIALS 2022	IMPORT AJUST 2022	PREVISIONS INICIALS 2023	IMPORT AJUST 2023
Cap. 3	18.153.787,68	19.350.851,75	6,59	21.352.436,58	1.407.983,56	21.777.647,71	1.436.022,06	22.205.815,55	1.464.255,53

CONSORCI VIES VERDES

CÀLCUL DE L'AJUST CRITERI DE CAIXA INGRESSOS DADES LIQUIDACIÓ 2018

CAP.	PREVISIONS INICIALS 2018	RECAPTAT	% AJUST	PREVISIONS INICIALS 2021	IMPORT AJUST 2021	PREVISIONS INICIALS 2022	IMPORT AJUST 2022	PREVISIONS INICIALS 2023	IMPORT AJUST 2023
Cap. 3	26.248,39	31.490,03	19,97	35.000,00	6.989,28	40.000,00	7.987,75	40.000,00	7.987,75

CONSORCI DE LES GAVARES

CÀLCUL DE L'AJUST CRITERI DE CAIXA INGRESSOS DADES LIQUIDACIÓ 2018

CAP.	PREVISIONS INICIALS 2018	RECAPTAT	% AJUST	PREVISIONS INICIALS 2021	IMPORT AJUST 2021	PREVISIONS INICIALS 2022	IMPORT AJUST 2022	PREVISIONS INICIALS 2023	IMPORT AJUST 2023
Cap. 3	13.800,00	14.504,14	5,10	31.471,04	1.605,80	32.100,46	1.637,91	32.742,47	1.670,67





6.2. Ajust per devolució de liquidacions negatives de la participació en tributs de l'Estat

LIQUIDACIÓ 2008	2020	2021	2022	2023
Saldo a 01/01	3.613.198,39	3.312.098,71	3.010.999,03	2.709.899,35
Dev. gener	25.091,64	25.091,64	25.091,64	25.091,64
Dev. febrer	25.091,64	25.091,64	25.091,64	25.091,64
Dev. març	25.091,64	25.091,64	25.091,64	25.091,64
Dev. abril	25.091,64	25.091,64	25.091,64	25.091,64
Dev. maig	25.091,64	25.091,64	25.091,64	25.091,64
Dev. juny	25.091,64	25.091,64	25.091,64	25.091,64
Dev. juliol	25.091,64	25.091,64	25.091,64	25.091,64
Dev. agost	25.091,64	25.091,64	25.091,64	25.091,64
Dev. setembre	25.091,64	25.091,64	25.091,64	25.091,64
Dev. octubre	25.091,64	25.091,64	25.091,64	25.091,64
Dev. novembre	25.091,64	25.091,64	25.091,64	25.091,64
Dev. desembre	25.091,64	25.091,64	25.091,64	25.091,64
Total devolucions	301.099,68	301.099,68	301.099,68	301.099,68
Saldo a 31/12	3.312.098,71	3.010.999,03	2.709.899,35	2.408.799,67

LIQUIDACIÓ 2009	2020	2021	2022	2023
Saldo a 01/01	14.679.940,36	13.456.612,12	12.233.283,88	11.009.955,64
Dev. gener	101.944,02	101.944,02	101.944,02	101.944,02
Dev. febrer	101.944,02	101.944,02	101.944,02	101.944,02
Dev. març	101.944,02	101.944,02	101.944,02	101.944,02
Dev. abril	101.944,02	101.944,02	101.944,02	101.944,02
Dev. maig	101.944,02	101.944,02	101.944,02	101.944,02
Dev. juny	101.944,02	101.944,02	101.944,02	101.944,02
Dev. juliol	101.944,02	101.944,02	101.944,02	101.944,02
Dev. agost	101.944,02	101.944,02	101.944,02	101.944,02
Dev. setembre	101.944,02	101.944,02	101.944,02	101.944,02
Dev. octubre	101.944,02	101.944,02	101.944,02	101.944,02
Dev. novembre	101.944,02	101.944,02	101.944,02	101.944,02
Dev. desembre	101.944,02	101.944,02	101.944,02	101.944,02
Total devolucions	1.223.328,24	1.223.328,24	1.223.328,24	1.223.328,24
Saldo a 31/12	13.456.612,12	12.233.283,88	11.009.955,64	9.786.627,40





Diputació de Girona
 Àrea d'Hisenda, Administració,
 Promoció Econòmica i Cooperació Local
 Intervenció

7. PASSIUS CONTINGENTS

PASSIUS CONTINGENTS	Any 2020		Taxa variació 2021/2020	ANY 2021		Taxa variació 2022/2021	ANY 2022		Taxa variació 2023/2022	ANY 2023	
	No inclosos en pressupost	Inclous en pressupost		No inclosos en pressupost	Inclous en pressupost		No inclosos en pressupost	Inclous en pressupost		No inclosos en pressupost	Inclous en pressupost
Avais concedits		54.355,93	0,00	54.355,93	54.355,93	0,00	54.355,93	54.355,93	-50,00	27.177,94	27.177,94
Préstecs morosos		0,00	0,00	0,00	0,00	0,00	0,00	0,00	0,00	0,00	0,00
Garanties		0,00	0,00	0,00	0,00	0,00	0,00	0,00	0,00	0,00	0,00
Per sentències o expropiacions		0,00	0,00	0,00	0,00	0,00	0,00	0,00	0,00	0,00	0,00
Altres		0,00	0,00	0,00	0,00	0,00	0,00	0,00	0,00	0,00	0,00
TOTAL	0,00	54.355,93	0,00	54.355,93	54.355,93	0,00	54.355,93	54.355,93	-50,00	27.177,94	27.177,94

