



Diputació de Girona
Àrea de Promoció Econòmica,
Administració i Hisenda
Intervenció

PLA PRESSUPOSTARI CONSOLIDAT DE LA DIPUTACIÓ DE GIRONA PER AL PERÍODE 2019-2021

ÍNDEX

1. Saldos i altres magnituds	2
2. Ingressos consolidats.....	3
3. Despeses consolidades.....	4
4. Previsions d'ingressos, despeses i càlcul de la necessitat/capacitat de finançament per entitat i exercici.....	5
5. Transferències internes	9
6. Detall dels ajustament per al càlcul de la necessitat/capacitat de finançament.....	10
7. Passius contingents	17



1. SALDOS I ALTRES MAGNITUDS

SALDOS I ALTRES MAGNITUDS	Any 2018	Taxa variació 2019/2018	Any 2019	Taxa variació 2020/2019	Any 2020	Taxa variació 2021/2020	Any 2021
Ingressos corrents	154.413.325,34		157.636.301,32		158.807.103,06		161.128.382,95
Despeses corrents	119.143.369,10		134.905.907,23		136.672.325,69		138.369.321,33
Saldo operacions corrents	35.269.956,24	-35,55	22.730.394,09	-2,62	22.134.777,37	2,82	22.759.061,62
Ingressos de capital	2.083.752,58		5.742.763,89		5.321.643,99		1.037.068,82
Despeses de capital	40.705.734,83		27.317.685,84		23.418.607,86		22.340.453,41
Saldo operacions de capital	-38.621.982,25	-44,14	-21.574.921,95	-16,12	-18.096.963,87	17,72	-21.303.384,59
Saldo operacions no financeres	-3.352.026,01	-134,47	1.155.472,14	249,45	4.037.813,50	-63,95	1.455.677,03
Ingressos financers	8.244.803,98		389.651,97		388.943,11		384.060,19
Despeses financeres	2.038.814,06		1.508.663,60		4.395.918,01		1.814.604,88
Saldo operacions financeres	6.205.989,92	-118,03	-1.119.011,63	258,08	-4.006.974,90	-64,30	-1.430.544,69


Saldo operacions no financeres	-3.352.026,01	-134,47	1.155.472,14	249,45	4.037.813,50	-63,95	1.455.677,03
(+/-) Ajustos per al càlcul de capacitat o necessitat de finançament SEC95	3.978.263,87	106,00	8.195.225,99	13,93	9.336.902,34	4,28	9.736.245,96
Capacitat o necessitat de finançament	626.237,86	1.393,15	9.350.698,13	43,03	13.374.715,84	-16,32	11.191.922,99
Deute viu a 31/12	11.610.414,91	-12,13	10.201.751,31	-42,11	5.905.833,30	-29,03	4.191.228,42
A curt termini	1.408.663,60	204,96	4.295.918,01	-60,09	1.714.604,88	16,64	2.000.000,00
A llarg termini	10.201.751,31	-42,11	5.905.833,30	-29,03	4.191.228,42	-47,72	2.191.228,42
Ràtio deute viu/Ingressos corrents	0,08	-26,67	0,06	-36,36	0,04	-38,10	0,03





3. DESPESSES CONSOLIDADES

DESPESSES	Any 2018 (previstó ORN)	Taxa variació 2019/2018	Any 2019 (crèdits inicials)	Taxa variació 2020/2019	Any 2020 (crèdits inicials)	Taxa variació 2021/2020	Any 2021 (crèdits inicials)
Capítol 1: Despeses de personal	38.942.167,02	10,34	42.969.105,08	2,04	43.845.748,23	4,21	45.693.396,54
Capítol 2: Despeses corrents en béns i serveis	39.686.107,39	13,20	44.926.343,44	1,74	45.710.253,38	0,99	46.162.830,27
Capítol 3: Despeses financeres	175.323,78	0,57	176.331,81	-19,21	142.460,66	-22,99	109.704,43
Capítol 4: Transferències corrents	40.339.770,91	8,66	43.831.246,90	0,32	43.970.983,42	-1,30	43.400.510,09
Capítol 5: Fons de contingència	0,00	0,00	3.002.880,00	0,00	3.002.880,00	0,00	3.002.880,00
Total despeses corrents	119.143.369,10	13,23	134.905.907,23	1,31	136.672.325,69	1,24	138.369.321,33
Capítol 6: Inversions reals	21.631.128,47	-44,80	11.941.113,91	-26,71	8.752.035,93	0,60	8.804.985,59
Capítol 7: Transferències de capital	19.074.606,36	-19,39	15.376.571,93	-4,62	14.666.571,93	-7,71	13.535.467,82
Total despeses de capital	40.705.734,83	-32,89	27.317.685,84	-14,27	23.418.607,86	-4,60	22.340.453,41
Capítol 8: Actius financers	270.000,00	-62,96	100.000,00	0,00	100.000,00	0,00	100.000,00
Aportacions patrimonials	0,00		0,00		0,00		0,00
Altres despeses en actius financers	2.700.000,00		100.000,00		100.000,00		100.000,00
Capítol 9: Passius financers	1.768.814,06	-20,36	1.408.663,60	204,96	4.295.918,01	-60,09	1.714.604,88
Total despeses financeres	2.038.814,06	-26,00	1.508.663,60	191,38	4.395.918,01	-58,72	1.814.604,88
TOTAL DESPESSES	161.887.917,99	1,14	163.732.256,67	0,46	164.486.851,56	-1,19	162.524.379,62



Codi per a validació: **MV05I-TRG4K-0FA6X**
 Data d'emissió: **26 de maig de 2020 a les 13:24:07**
 Pàgina 5 de 17

El document ha estat signat o aprovat per :

1.- Administració i Hisenda - Diputat de DIPUTACIÓ DE GIRONA. Signat 16/11/2017 10:19

APROVAT
 16/11/2017 10:19




4. PREVISIONS D'INGRESSOS, DESPESES I CÀLCUL DE LA NECESSITAT/CAPACITAT DE FINANÇAMENT PER ENTITAT I EXERCICI

EXERCICI 2018 (previsió DRN i ORN)

	INGRESSOS		DESPESES		XALOC	CONSERV. DE MUSICA	C. COSTA BRAVA	C. VIES VERDES	C. GAVARRRES	C. ARTS ESCENIQUES	PATRONAT TURISME	SUMAR	F. CASA CULTURA	CLIMA	AJUST. CONSOL.	TOTAL ADESGAT
	DIPUTACIO	DIPSALUT	DIPUTACIO	DIPSALUT												
Capítol 1.2. Ingressos directes i indirectes	27.189.424,80	0,00	15.409.913,41	1.946.943,21	5.956.332,12	2.472.469,54	309.090,80	191.431,07	2.467,63	2.467,63	5.000,00	9.525.678,00	369.255,66	1.25.053,79	0,00	38.942.167,02
Capítol 1.2.1. Ingressos financers	4.000.000,00	0,00	10.074.216,88	3.434.846,18	2.989.064,88	228.369,56	15.536.799,88	383.538,57	169.862,57	85.939,87	3.967.595,00	2.116.917,00	600.174,46	101.270,54	0,00	38.942.167,02
Capítol 1.2.2. Ingressos no financers	23.189.424,80	0,00	7.789.599,59	6.141.420,09	2.224.411,59	3.040,94	137.190,10	25.081,79	4.444,44	77.879,50	1.730.162,00	600,00	0,00	90,00	0,00	38.942.167,02
Capítol 3. Taxes, taxes públiques i altres ingressos	1.946.382,17	1.177.339,00	62.148.211,42	6.141.420,09	22.441,59	0,00	0,00	0,00	0,00	0,00	0,00	0,00	0,00	0,00	0,00	40.339.770,91
Capítol 4. Transferències corrents	67.904.754,49	0,00	87.706.131,30	11.522.209,48	9.065.782,57	2.703.880,14	16.726.568,40	717.880,21	365.929,21	188.059,32	7.287.222,00	11.642.595,00	969.900,00	228.374,53	29.950.140,96	119.143.989,10
Participació en l'altres de l'estat	67.016.894,55	0,00	18.672.617,06	12.072.225,59	1.980.906,43	61.532,13	209.190,20	193.685,54	113.010,52	43.822,02	0,00	78.637,56	2.000,00	2.000,00	42.587,46	21.651.728,47
Reste de transferències corrents (resta cap. 4)	887.859,94	13.107.416,00	68.033.513,84	1.449.983,92	7.084.876,14	2.142.000,00	16.517.368,20	124.864,67	250.918,69	144.237,30	7.287.222,00	11.564.000,00	967.900,00	226.374,53	28.949.992,50	197.487.260,63
Capítol 5. Ingressos patrimonials	64.909,96	500,00	0,00	0,00	0,00	0,00	0,00	0,00	0,00	0,00	0,00	0,00	0,00	0,00	0,00	65.410,96
Total Ingressos corrents	117.104.441,42	13.288.314,00	114.040.700,00	13.288.314,00	11.040.700,00	2.275.600,00	18.488.028,80	815.012,54	297.180,11	326.000,00	7.313.222,00	11.677.695,00	1.011.900,00	228.374,53	29.950.140,96	154.413.925,34
Capítol 6. Alienació d'inversions de capital	0,00	0,00	0,00	0,00	0,00	0,00	0,00	0,00	0,00	0,00	0,00	0,00	0,00	0,00	0,00	0,00
Capítol 7. Transferències de capital	2.022.308,58	0,00	0,00	0,00	0,00	0,00	0,00	372.987,46	61.444,00	0,00	0,00	0,00	0,00	0,00	42.587,46	2.083.752,58
Total Ingressos de capital	2.022.308,58	0,00	0,00	0,00	0,00	0,00	0,00	372.987,46	61.444,00	0,00	0,00	0,00	0,00	0,00	42.587,46	2.083.752,58
Capítol 8. Ingressos per actius financers	90.000,00	0,00	0,00	0,00	0,00	0,00	0,00	0,00	0,00	0,00	0,00	0,00	0,00	0,00	0,00	90.000,00
Capítol 9. Ingressos per passius financers	7.839.250,00	0,00	0,00	0,00	0,00	0,00	0,00	0,00	0,00	0,00	0,00	0,00	0,00	0,00	0,00	7.839.250,00
Total Ingressos financers	7.929.250,00	0,00	0,00	0,00	0,00	0,00	0,00	0,00	0,00	0,00	0,00	0,00	0,00	0,00	0,00	7.839.250,00
TOTAL INGRESSOS	127.056.000,00	13.288.314,00	114.040.700,00	13.288.314,00	11.040.700,00	2.827.200,00	18.803.580,78	1.188.000,00	358.624,11	326.000,00	7.313.222,00	11.677.695,00	1.011.900,00	228.374,53	30.374.728,92	164.741.981,90
DESPESES	DIPUTACIO	DIPSALUT	XALOC	CONSERV. DE MUSICA	C. COSTA BRAVA	C. VIES VERDES	C. GAVARRRES	C. ARTS ESCENIQUES	PATRONAT TURISME	SUMAR	F. CASA CULTURA	CLIMA	AJUST. CONSOL.	TOTAL ADESGAT		
Capítol 1. Despeses de personal	15.409.913,41	1.946.943,21	5.956.332,12	2.472.469,54	1.052.309,09	309.090,80	191.431,07	2.467,63	5.000,00	9.525.678,00	369.255,66	1.25.053,79	0,00	38.942.167,02		
Capítol 2. Despeses corrents en béns i serveis	10.074.216,88	3.434.846,18	2.989.064,88	228.369,56	15.536.799,88	383.538,57	169.862,57	85.939,87	3.967.595,00	2.116.917,00	600.174,46	101.270,54	0,00	38.942.167,02		
Capítol 3. Despeses financeres	7.789.599,59	6.141.420,09	2.224.411,59	3.040,94	137.190,10	25.081,79	4.444,44	77.879,50	1.730.162,00	600,00	0,00	90,00	0,00	40.339.770,91		
Capítol 4. Totes de construcció	0,00	0,00	0,00	0,00	0,00	0,00	0,00	0,00	0,00	0,00	0,00	0,00	0,00	0,00	0,00	
Total despeses corrents	37.508.598,94	741.311,89	1.980.906,43	61.532,13	16.726.568,40	717.880,21	365.929,21	188.059,32	7.287.222,00	11.642.595,00	969.900,00	228.374,53	29.950.140,96	119.143.989,10		
Capítol 6. Inversions reals	18.672.617,06	12.072.225,59	1.980.906,43	61.532,13	209.190,20	193.685,54	113.010,52	43.822,02	0,00	78.637,56	2.000,00	2.000,00	42.587,46	21.651.728,47		
Capítol 7. Transferències de capital	0,00	0,00	0,00	0,00	0,00	0,00	0,00	0,00	0,00	0,00	0,00	0,00	0,00	0,00	0,00	
Total despeses de capital	18.672.617,06	12.072.225,59	1.980.906,43	61.532,13	209.190,20	193.685,54	113.010,52	43.822,02	0,00	78.637,56	2.000,00	2.000,00	42.587,46	21.651.728,47		
Capítol 8. Actius financers	270.000,00	0,00	0,00	0,00	0,00	0,00	0,00	0,00	0,00	0,00	0,00	0,00	0,00	0,00	0,00	
Capítol 9. Passius financers	270.000,00	0,00	0,00	0,00	0,00	0,00	0,00	0,00	0,00	0,00	0,00	0,00	0,00	0,00	0,00	
Altres despeses en actius financers	0,00	0,00	0,00	0,00	0,00	0,00	0,00	0,00	0,00	0,00	0,00	0,00	0,00	0,00	0,00	
Capítol 9.1. Passius financers	1.789.814,06	0,00	0,00	0,00	0,00	0,00	0,00	0,00	0,00	0,00	0,00	0,00	0,00	0,00	0,00	
Total despeses financeres	2.022.308,58	0,00	0,00	0,00	0,00	0,00	0,00	0,00	0,00	0,00	0,00	0,00	0,00	0,00	0,00	
TOTAL DESPESES	127.249.503,90	12.264.521,57	11.040.700,00	2.765.412,27	16.935.799,60	1.114.515,21	479.939,73	231.581,34	7.287.222,00	11.721.232,56	969.900,00	228.374,53	30.374.728,92	161.887.917,99		
AJUSTAMENTS	DIPUTACIO	DIPSALUT	XALOC	CONSERV. DE MUSICA	C. COSTA BRAVA	C. VIES VERDES	C. GAVARRRES	C. ARTS ESCENIQUES	PATRONAT TURISME	SUMAR	F. CASA CULTURA	CLIMA	AJUST. CONSOL.	TOTAL ADESGAT		
Ajust per rectificació d'ingressos capítol 1	346.680,87	0,00	0,00	0,00	0,00	0,00	0,00	0,00	0,00	0,00	0,00	0,00	0,00	346.680,87		
Ajust per rectificació d'ingressos capítol 3	56.559,26	1.341.992,58	2.962,57	674.234,41	9.864,09	432,51	4.015,00	0,00	0,00	0,00	0,00	0,00	0,00	301.499,68		
Ajust per Inversió P.T.E. - 2009	301.499,68	0,00	0,00	0,00	0,00	0,00	0,00	0,00	0,00	0,00	0,00	0,00	0,00	301.499,68		
Ajust per Inversió P.T.E. - 2009	1.223.328,24	0,00	0,00	0,00	0,00	0,00	0,00	0,00	0,00	0,00	0,00	0,00	0,00	1.223.328,24		
(+/-) Ajust per deu desavís de la despesa	0,00	0,00	0,00	0,00	0,00	0,00	0,00	0,00	0,00	0,00	0,00	0,00	0,00	0,00		
Variacions de immobilitzat material intangible, dimensions immobilitzades i existències	0,00	0,00	0,00	0,00	0,00	0,00	0,00	0,00	0,00	0,00	0,00	0,00	0,00	0,00		
TOTAL AJUSTOS	1.887.089,07	56.559,26	1.341.992,58	2.962,57	674.234,41	9.864,09	432,51	4.015,00	0,00	0,00	0,00	0,00	0,00	3.978.263,87		
CAPACITAT/NECESSITAT FINANÇAMENT	-4.184.841,77	1.077.351,93	1.339.003,58	64.750,70	2.226.504,61	83.350,88	-120.746,13	90.403,66	56.000,00	-43.537,56	42.000,00	0,00	0,00	626.237,88		

5



Aquesta còpia impresa del document electrònic (Ref.: 905804/MV05I-TRG4K-0FA6X C7559782;CB3C2A6E4E58B18C68FF3F2F67859C284) generada amb l'aplicació informàtica Firmadoc. El document estàSIGNAT. Mitjançant el codi de verificació podeu comprovar la validesa de la signatura electrònica dels documents signats a l'adreça web: <http://www.www.ddgi.cat/verificador>



EXERCICI 2019 (previsions i crèdits inicials)

INGRESSOS	DIPUTACIO	DIPSALUT	XALOC	CMG	C. COSTA BRAVA	C. VIÉS VERDES	C. GAVARRÉS	C. ARTS ESCENIQUES	PATRONAT TURISME	SUMAR	F. CASA CULTURA	CLIMA	AJUST. CONSOL.	TOTAL AREGAT
Capítol 1.2. Ingressos directes i indirectes	27.189.424,80	0,00	0,00	0,00	0,00	0,00	0,00	0,00	0,00	0,00	0,00	0,00	0,00	27.189.424,80
Impost sobre Actius Econòmiques	4.000.000,00	0,00	0,00	0,00	0,00	0,00	0,00	0,00	0,00	0,00	0,00	0,00	0,00	4.000.000,00
Impost sobre Actius Econòmiques	23.189.424,80	0,00	0,00	0,00	0,00	0,00	0,00	0,00	0,00	0,00	0,00	0,00	0,00	23.189.424,80
Capítol 3. Taxes, plusvàlues i altres ingressos	80.000,00	177.386,00	5.255.974,68	459.829,73	18.570.784,40	28.248,39	13.630,00	6.000,00	415.000,00	13.175.000,00	60.400,00	50,00	0,00	28.199.222,22
Capítol 4. Ingressos de serveis	80.000,00	12.107,49	5.659,41	2.347,19	17.035,00	709,34	263,50	320,00	6.997,20	9.913,00	180.980,00	28.410,14	0,00	38.573,22
Capítol 5. Ingressos patrimonials	890.076,89	0,00	0,00	2.347,156,53	170.356,02	709,34	263,50	320,00	6.997,20	9.913,00	180.980,00	28.410,14	0,00	88.076,89
Reses de transaccions corrents (reses cap. 4)	1.049.329,24	12.107,416,02	5.659,416,08	2.347,156,53	160.394,27	709,34	263,50	320,00	6.997,20	9.913,00	180.980,00	28.410,14	0,00	2.049.544,23
Capítol 5. Ingressos patrimonials	47.909,96	500,00	10.893.392,76	2.806.186,28	18.910.532,67	735.673,31	297.180,11	326.000,00	7.312.222,00	13.175.000,00	1.011.900,00	180.986,05	28.410,14	157.636,30
Total Ingressos corrents	118.110.070,90	12.288.314,00	10.893.392,76	2.806.186,28	18.910.532,67	735.673,31	297.180,11	326.000,00	7.312.222,00	13.175.000,00	1.011.900,00	180.986,05	28.410,14	157.636,30
Capítol 6. Altrenis de despeses	0,00	0,00	0,00	0,00	0,00	0,00	0,00	0,00	0,00	0,00	0,00	0,00	0,00	0,00
Capítol 7. Transferències de capital	5.665.020,00	0,00	0,00	51.600,00	0,00	389.287,35	61.444,00	0,00	0,00	0,00	0,00	0,00	0,00	5.742.753,89
Total Ingressos de capital	5.665.020,00	0,00	0,00	51.600,00	0,00	389.287,35	61.444,00	0,00	0,00	0,00	0,00	0,00	0,00	5.742.753,89
Capítol 8. Ingressos per actius financers	90.000,00	0,00	0,00	0,00	299.651,97	0,00	0,00	0,00	0,00	0,00	0,00	0,00	0,00	389.651,97
Capítol 9. Ingressos per passius financers	90.000,00	0,00	0,00	0,00	299.651,97	0,00	0,00	0,00	0,00	0,00	0,00	0,00	0,00	389.651,97
Total Ingressos financers	90.000,00	0,00	0,00	0,00	299.651,97	0,00	0,00	0,00	0,00	0,00	0,00	0,00	0,00	389.651,97
TOTAL INGRESSOS	123.865.090,90	12.288.314,00	10.893.392,76	2.857.786,28	19.210.184,64	1.124.963,66	358.624,11	326.000,00	7.312.222,00	13.175.000,00	1.011.900,00	180.986,05	28.534.728,32	163.768.717,18
DESPESES														
Capítol 1. Despeses de personal	16.855.026,29	2.148.918,77	6.734.162,67	2.845.455,94	1.323.782,66	375.953,08	134.250,00	74.000,00	1.574.625,15	10.670.000,00	374.794,49	100.131,13	0,00	42.968.105,08
Capítol 2. Despeses corrents en bens i serveis	11.689.249,84	4.666.346,93	4.034.630,19	2.561.222,34	16.603.118,14	324.903,12	94.050,11	186.000,00	3.887.954,85	2.503.000,00	600.175,00	70.684,92	0,00	44.968.343,44
Capítol 3. Despeses financeres	80.891,81	0,00	90.000,00	4.500,00	800,00	310,00	1.000,00	500,00	500,00	2.000,00	470,00	50,00	0,00	176.331,81
Capítol 4. Transferències corrents	65.204.045,62	4.859.286,30	38.000,00	4.500,00	207.813,84	9.500,00	5.000,00	58.000,00	1.849.162,00	0,00	0,00	8.100,00	28.410,14	43.831.246,90
Capítol 5. Fons de contingència	3.000.000,00	0,00	0,00	0,00	0,00	0,00	2.880,00	0,00	0,00	0,00	0,00	0,00	0,00	3.002.880,00
Total despeses corrents	96.838.023,56	11.675.534,00	10.894.792,76	2.806.186,28	18.135.524,64	710.677,20	297.180,11	318.500,00	7.312.222,00	13.175.000,00	975.439,49	178.986,05	28.410,14	134.905.907,23
Capítol 6. Inversions reals	10.372.220,91	450.000,00	600,00	51.600,00	1.074.660,00	211.289,00	61.444,00	7.500,00	0,00	0,00	0,00	2.000,00	0,00	11.941.113,91
Capítol 7. Transferències de capital	15.148.171,93	0,00	0,00	0,00	0,00	202.987,46	0,00	0,00	0,00	0,00	0,00	0,00	0,00	15.351.159,39
Total despeses de capital	25.520.402,84	450.000,00	600,00	51.600,00	1.074.660,00	414.286,46	61.444,00	7.500,00	0,00	0,00	0,00	2.000,00	0,00	17.302.318,34
Capítol 8. Actius financers	100.000,00	0,00	0,00	0,00	0,00	0,00	0,00	0,00	0,00	0,00	0,00	0,00	0,00	100.000,00
Capítol 9. Passius financers	100.000,00	0,00	0,00	0,00	0,00	0,00	0,00	0,00	0,00	0,00	0,00	0,00	0,00	100.000,00
Altres despeses en actius financers	1.408.663,60	0,00	0,00	0,00	0,00	0,00	0,00	0,00	0,00	0,00	0,00	0,00	0,00	1.408.663,60
Total despeses financeres	1.508.663,60	0,00	0,00	0,00	0,00	0,00	0,00	0,00	0,00	0,00	0,00	0,00	0,00	1.508.663,60
TOTAL DESPESES	123.865.090,90	12.288.314,00	10.893.392,76	2.857.786,28	19.210.184,64	1.124.963,66	358.624,11	326.000,00	7.312.222,00	13.175.000,00	1.011.900,00	180.986,05	28.534.728,32	163.768.717,18
AJUSTAMENTS														
Ajust per recepció d'ingressos capítol 1	346.680,87	0,00	0,00	0,00	0,00	0,00	0,00	0,00	0,00	0,00	0,00	0,00	0,00	346.680,87
Ajust per recepció d'ingressos capítol 3	28.249,17	58.559,26	1.507.128,95	2.982,97	674.234,41	9.864,09	432,51	-4.015,60	0,00	0,00	0,00	0,00	0,00	2.272.513,34
(4) Ajust per liquidació PTE - 2009	301.099,88	0,00	0,00	0,00	0,00	0,00	0,00	0,00	0,00	0,00	0,00	0,00	301.099,88	
(4) Ajust per liquidació PTE - 2009	1.223.328,24	0,00	0,00	0,00	0,00	0,00	0,00	0,00	0,00	0,00	0,00	0,00	1.223.328,24	
(4.2) Ajust per greu deteriorat de la despesa	1.128.735,03	1.051.774,05	-111.961,52	28.082,90	1.916.322,74	66.113,27	-120.315,62	94.415,02	0,00	0,00	0,00	0,00	0,00	4.051.965,86
Variacions de immobilitzat material intangible	0,00	0,00	0,00	0,00	0,00	0,00	0,00	0,00	0,00	0,00	0,00	0,00	0,00	0,00
Inversions immobilitzades i derivades	3.028.093,00	1.108.333,31	1.395.567,43	29.045,96	2.930.557,14	75.977,36	-120.146,13	90.400,02	0,00	0,00	0,00	0,00	0,00	8.195.225,99
CAPACITAT/NECESSITAT FINANÇAMENT	4.444.756,60	1.108.333,31	1.395.567,43	29.045,96	2.930.557,17	75.977,36	-120.146,13	90.400,02	0,00	0,00	38.460,51	0,00	0,00	9.330.698,13





EXERCICI 2020 (previsions i crèdits inicials)


INGRESSOS	DIPUTACIO	DIPSALUT	XALOC	CMG	C. COSTA BRAVA	C. VIÉS VERDES	C. GAVARRÉS	C. ARTS ESCÈNIQUES	PATRONAT TURISME	SUMAR	F. CASA CULTURA	CLIMA	AJUST. CONSOL.	TOTAL AREGGAT
Capítol 1.2. Impostos directes i indirectes	27.189.424,80	0,00	0,00	0,00	0,00	0,00	0,00	0,00	0,00	0,00	0,00	0,00	0,00	27.189.424,80
Impost sobre Actius Econòmics	4.000,00	0,00	0,00	0,00	0,00	0,00	0,00	0,00	0,00	0,00	0,00	0,00	0,00	4.000,00
Impost sobre el Valor Afegat	23.189.424,80	0,00	0,00	0,00	0,00	0,00	0,00	0,00	0,00	0,00	0,00	0,00	0,00	23.189.424,80
Capítol 3. Taxes, plusvàlues i altres ingressos	8.029.511,69	177.389,00	5.513.773,34	459.929,73	19.093.945,66	28.248,39	13.833,00	6.000,00	415.000,00	13.500.000,00	60.400,00	50,00	0,00	28.199.248,39
Capítol 4. Ingressos de serveis	80,00	0,00	0,00	2.377.739,29	720.649,72	263.590,11	320,00	7.042.740,00	7.042.740,00	0,00	0,00	0,00	0,00	28.410.140,00
Capítol 5. Ingressos patrimonials	47.909,96	0,00	0,00	2.277.737,53	170.354,00	263.590,11	320,00	320.000,00	7.042.742,00	0,00	951.300,00	50,00	0,00	28.410.140,00
Total Ingressos corrents	118.106.070,49	12.288.314,00	11.158.191,49	2.836.767,28	19.337.610,93	746.976,21	297.180,11	326.000,00	7.457.222,00	13.500.000,00	1.071.900,00	154.071,90	28.410.140,00	158.807.103,06
Capítol 6. Altrenació d'inversions	0,00	0,00	0,00	0,00	0,00	0,00	0,00	0,00	0,00	0,00	0,00	0,00	0,00	0,00
Capítol 7. Transferències de capital	5.252.200,00	0,00	0,00	51.600,00	0,00	377.987,45	61.444,00	0,00	0,00	0,00	0,00	0,00	0,00	5.252.200,00
Total Ingressos de capital	5.252.200,00	0,00	0,00	51.600,00	0,00	377.987,45	61.444,00	0,00	0,00	0,00	0,00	0,00	0,00	5.252.200,00
Capítol 8. Ingressos per actius financers	90.000,00	0,00	0,00	0,00	298.943,11	0,00	0,00	0,00	0,00	0,00	0,00	0,00	0,00	298.943,11
Capítol 9. Ingressos per passius financers	90.000,00	0,00	0,00	0,00	298.943,11	0,00	0,00	0,00	0,00	0,00	0,00	0,00	0,00	298.943,11
Total Ingressos financers	90.000,00	0,00	0,00	0,00	298.943,11	0,00	0,00	0,00	0,00	0,00	0,00	0,00	0,00	298.943,11
TOTAL INGRESSOS	123.451.270,00	12.288.314,00	11.158.191,49	2.888.367,28	19.636.554,04	1.124.963,66	358.624,11	326.000,00	7.457.222,00	13.500.000,00	1.071.900,00	154.071,90	28.834.728,32	164.517.690,16
DESPESSES														
Capítol 1. Despeses de personal	17.335.380,13	2.148.918,77	6.801.504,19	2.670.910,50	1.343.649,55	379.717,66	194.250,00	74.000,00	1.580.351,20	10.935.000,00	380.416,41	87.669,32	0,00	43.845.748,23
Capítol 2. Despeses corrents en bens i serveis	11.915.818,36	4.668.348,93	4.230.087,30	2.611.346,78	16.918.577,48	332.448,54	94.050,11	186.000,00	3.886.298,80	2.563.000,00	600.175,00	56.192,08	0,00	45.710.253,38
Capítol 3. Despeses financeres	48.820,66	0,00	90.000,00	0,00	800,00	310,00	1.000,00	500,00	500,00	2.000,00	470,00	50,00	0,00	142.460,66
Capítol 4. Transferències corrents	65.278.833,68	4.859.286,30	38.000,00	4.500,00	211.769,30	9.500,00	5.000,00	58.000,00	1.980.162,00	0,00	0,00	8.100,00	0,00	43.970.983,42
Capítol 5. Fons de contingència	3.000.000,00	0,00	0,00	0,00	0,00	0,00	2.880,00	0,00	0,00	0,00	0,00	0,00	0,00	3.002.880,00
Total despeses corrents	97.509.832,83	11.676.534,00	11.157.591,49	2.836.767,28	18.474.789,33	721.976,20	2.997.180,11	318.500,00	7.457.222,00	13.500.000,00	981.081,41	152.071,90	28.410.140,00	136.672.325,69
Capítol 6. Inversions reals	14.438.171,93	450.000,00	600,00	51.600,00	1.161.764,70	202.987,46	61.444,00	0,00	0,00	0,00	0,00	2.000,00	0,00	14.666.971,93
Total despeses de capital	21.546.519,16	609.790,00	600,00	51.600,00	1.161.764,70	402.987,46	61.444,00	0,00	0,00	0,00	0,00	2.000,00	0,00	23.418.607,86
Capítol 8. Actius financers	100.000,00	0,00	0,00	0,00	0,00	0,00	0,00	0,00	0,00	0,00	0,00	0,00	0,00	100.000,00
Aportacions patrimonials	0,00	0,00	0,00	0,00	0,00	0,00	0,00	0,00	0,00	0,00	0,00	0,00	0,00	0,00
Altres despeses en actius financers	100.000,00	0,00	0,00	0,00	0,00	0,00	0,00	0,00	0,00	0,00	0,00	0,00	0,00	100.000,00
Capítol 9. Passius financers	4.295.918,01	0,00	0,00	0,00	0,00	0,00	0,00	0,00	0,00	0,00	0,00	0,00	0,00	4.295.918,01
Total despeses financeres	4.295.918,01	0,00	0,00	0,00	0,00	0,00	0,00	0,00	0,00	0,00	0,00	0,00	0,00	4.295.918,01
TOTAL DESPESSES	123.451.270,00	12.288.314,00	11.158.191,49	2.888.367,28	19.636.554,03	1.124.963,66	358.624,11	326.000,00	7.457.222,00	13.500.000,00	981.081,41	154.071,90	28.834.728,32	164.466.951,56
AJUSTAMENTS														
Ajust per recapítol despeses capítol 1	346.680,87	0,00	0,00	0,00	0,00	0,00	0,00	0,00	0,00	0,00	0,00	0,00	0,00	346.680,87
Ajust per recapítol despeses capítol 3	28.597,15	58.559,26	1.852.643,44	2.982,97	674.234,41	9.864,09	-432,51	-4.015,00	0,00	0,00	0,00	0,00	0,00	2.346.923,81
(4) Ajust per liquidació PTE - 2008	301.099,69	0,00	0,00	0,00	0,00	0,00	0,00	0,00	0,00	0,00	0,00	0,00	0,00	301.099,69
(4) Ajust per liquidació PTE - 2009	1.223.328,24	0,00	0,00	0,00	0,00	0,00	0,00	0,00	0,00	0,00	0,00	0,00	0,00	1.223.328,24
(4/1) Ajust per greu deteriorat de la despesa	2.044.381,42	1.051.774,05	-48.819,21	28.661,21	2.022.644,06	66.726,62	-120.315,62	94.415,02	0,00	0,00	0,00	0,00	0,00	5.117.669,74
Variacions de immobilitzat material intangible,	0,00	0,00	0,00	0,00	0,00	0,00	0,00	0,00	0,00	0,00	0,00	0,00	0,00	0,00
inversions immobilitzat material	0,00	0,00	0,00	0,00	0,00	0,00	0,00	0,00	0,00	0,00	0,00	0,00	0,00	0,00
TOTAL AJUSTOS	3.941.997,97	1.108.333,31	-1.533.824,23	29.624,18	2.676.878,46	76.593,91	-120.315,62	90.400,02	0,00	0,00	0,00	0,00	0,00	9.336.902,34
CAPACITAT/NECESSITAT FINANÇAMENT	8.247.915,38	1.108.333,31	-1.533.824,23	29.624,18	2.676.878,46	76.593,91	-120.315,62	90.400,02	0,00	0,00	0,00	0,00	0,00	13.374.715,84





EXERCICI 2021 (previsions i crèdits inicials)

INGRESSOS	DIPUTACIO	DIPSALUT	XALOC	CMG	C. COSTA BRAVA	C. VIÉS VERDES	C. GAVARRÉS	C. ARTS ESCENIQUES	PATRONAT TURISME	SUMAR	F. CASA CULTURA	CLIMA	AJUST. CONSOL.	TOTAL AREGAT
Capítol 1.2. Ingressos directes i indirectes	27.189.424,80	0,00	0,00	0,00	0,00	0,00	0,00	0,00	0,00	0,00	0,00	0,00	0,00	27.189.424,80
Impost sobre Actius Econòmiques	4.000,000,00	0,00	0,00	0,00	0,00	0,00	0,00	0,00	0,00	0,00	0,00	0,00	0,00	4.000,000,00
Cassa d'Empreses de Reser	23.089.424,80	0,00	0,00	0,00	0,00	0,00	0,00	0,00	0,00	0,00	0,00	0,00	0,00	23.089.424,80
Capítol 3. Taxes, plusvàlues i altres ingressos	80.013.211,42	1.177.336,00	5.794.712,08	488.008,33	19.444.350,12	28.248,33	13.633,00	6.000,00	415.000,00	15.000.000,00	60.400,00	50,00	0,00	80.013.211,42
Capítol 4. Ingressos de serveis	89.074.859,00	12.107,47	12.107,47	2.359.459,29	179.359,00	798.639,67	263.500,00	320,00	7.057.200,00	30.000,00	951.300,00	153,97	0,00	89.074.859,00
Reses de transaccions corrents (reser cap. 4)	1.004.204,82	12.107,47	5.639.416,08	2.399.466,98	170.354,00	798.639,67	263.500,00	320,00	7.057.200,00	30.000,00	951.300,00	153,97	0,00	1.004.204,82
Capítol 5. Ingressos patrimonials	47.909,96	500,00	0,00	200,00	154.199,45	80,00	0,00	0,00	0,00	0,00	200,00	50,00	0,00	47.909,96
Total Ingressos corrents	118.072.170,00	12.288.314,00	11.434.130,16	2.667.703,33	19.788.903,57	824.963,66	297.180,11	326.000,00	7.472.222,00	15.000.000,00	1.011.900,00	154,071	28.386.115,78	161.128.382,95
Capítol 6. Alienació d'inversions	0,00	0,00	0,00	0,00	0,00	0,00	0,00	0,00	0,00	0,00	0,00	0,00	0,00	0,00
Capítol 7. Transferències de capital	889.650,00	0,00	0,00	51.600,00	0,00	300.000,00	61.444,00	0,00	0,00	0,00	0,00	0,00	245.625,18	1.037.068,82
Total Ingressos de capital	889.650,00	0,00	0,00	51.600,00	0,00	300.000,00	61.444,00	0,00	0,00	0,00	0,00	0,00	245.625,18	1.037.068,82
Capítol 8. Ingressos per actius financers	90.000,00	0,00	0,00	0,00	294.060,19	0,00	0,00	0,00	0,00	0,00	0,00	0,00	0,00	384.060,19
Capítol 9. Ingressos per passius financers	90.000,00	0,00	0,00	0,00	0,00	0,00	0,00	0,00	0,00	0,00	0,00	0,00	0,00	384.060,19
Total Ingressos financers	90.000,00	0,00	0,00	0,00	294.060,19	0,00	0,00	0,00	0,00	0,00	0,00	0,00	0,00	384.060,19
TOTAL INGRESSOS	119.031.820,00	12.288.314,00	11.434.130,16	2.919.303,33	20.082.963,76	1.124.963,66	338.624,11	326.000,00	7.472.222,00	15.000.000,00	1.011.900,00	154,071	28.631.740,96	162.549.521,96
DESPESES														
Capítol 1. Despeses de personal	17.831.762,63	2.148.918,77	6.869.519,23	2.636.589,61	1.363.804,28	383.514,83	134.250,00	74.000,00	1.606.254,71	12.150.000,00	386.222,66	87.669,82	0,00	45.693.396,54
Capítol 2. Despeses corrents en bens i serveis	11.476.504,82	4.666.346,93	4.438.010,93	2.665.573,72	17.240.030,46	406.633,83	94.050,11	186.000,00	3.865.305,29	2.848.000,00	600.175,00	56.192,08	0,00	46.162.830,27
Capítol 3. Despeses financeres	14.024,43	0,00	90.000,00	4.500,00	800,00	317,00	1.000,00	500,00	500,00	2.000,00	470,00	80,00	0,00	109.704,43
Capítol 4. Transferències corrents	64.610.311,78	4.859.286,30	38.000,00	4.500,00	215.785,79	9.500,00	5.000,00	58.000,00	1.980.162,00	0,00	0,00	8.100,00	28.386.115,78	43.400.910,99
Capítol 5. Fons de contingència	3.000.000,00	0,00	0,00	0,00	0,00	0,00	2.880,00	0,00	0,00	0,00	0,00	0,00	0,00	3.002.880,00
Total despeses corrents	96.931.603,76	11.675.534,00	11.433.530,16	2.667.703,33	18.820.429,53	799.963,66	297.180,11	318.500,00	7.472.222,00	15.000.000,00	986.787,66	152.071,90	28.386.115,78	138.369.321,33
Capítol 6. Inversions reals	6.954.518,36	159.790,00	0,00	51.600,00	1.242.542,23	325.000,00	61.444,00	0,00	0,00	0,00	0,00	2.000,00	0,00	8.804.985,59
Capítol 7. Transferències de capital	13.331.003,00	450.000,00	0,00	0,00	0,00	0,00	0,00	0,00	0,00	0,00	0,00	0,00	0,00	14.781.003,00
Total despeses de capital	20.285.611,36	609.790,00	0,00	51.600,00	1.242.542,23	325.000,00	61.444,00	0,00	0,00	0,00	0,00	2.000,00	0,00	22.340.653,41
Capítol 8. Actius financers	100.000,00	0,00	0,00	0,00	0,00	0,00	0,00	0,00	0,00	0,00	0,00	0,00	0,00	100.000,00
Aportacions patrimonials	0,00	0,00	0,00	0,00	0,00	0,00	0,00	0,00	0,00	0,00	0,00	0,00	0,00	0,00
Altres despeses en actius financers	100.000,00	0,00	0,00	0,00	0,00	0,00	0,00	0,00	0,00	0,00	0,00	0,00	0,00	100.000,00
Capítol 9. Passius financers	1.714.604,88	0,00	0,00	0,00	0,00	0,00	0,00	0,00	0,00	0,00	0,00	0,00	0,00	1.714.604,88
Total despeses financeres	1.814.604,88	0,00	0,00	0,00	0,00	0,00	0,00	0,00	0,00	0,00	0,00	0,00	0,00	1.814.604,88
TOTAL DESPESES	119.031.820,00	12.288.314,00	11.434.130,16	2.919.303,33	20.082.963,76	1.124.963,66	338.624,11	326.000,00	7.472.222,00	15.000.000,00	986.787,66	154,071	28.631.740,96	162.549.521,96
AJUSTAMENTS														
Ajust per recapítol d'ingressos capítol 1	346.680,87	0,00	0,00	0,00	0,00	0,00	0,00	0,00	0,00	0,00	0,00	0,00	0,00	346.680,87
Ajust per recapítol d'ingressos capítol 3	28.809,26	58.559,26	1.661.933,65	3.023,70	674.234,41	9.864,09	432,51	-4.015,00	0,00	0,00	0,00	0,00	0,00	2.000,00
(4) Ajust per liquidació PTE - 2008	301.099,69	0,00	0,00	0,00	0,00	0,00	0,00	0,00	0,00	0,00	0,00	0,00	0,00	301.099,69
(4) Ajust per liquidació PTE - 2009	1.223.328,24	0,00	0,00	0,00	0,00	0,00	0,00	0,00	0,00	0,00	0,00	0,00	0,00	1.223.328,24
(4/1) Ajust per greu deteriorat de la despesa	2.206.491,00	1.051.774,05	17.538,60	27.219,23	2.084.493,17	73.485,66	-120.315,62	94.415,02	0,00	0,00	0,00	0,00	0,00	5.437.161,21
Canvis de imputació material imputable	0,00	0,00	0,00	0,00	0,00	0,00	0,00	0,00	0,00	0,00	0,00	0,00	0,00	0,00
Inversions immaterials i derivades	4.106.406,24	1.108.333,31	1.679.472,25	30.392,93	2.358.727,58	83.349,77	-120.315,63	90.400,00	0,00	0,00	0,00	0,00	0,00	9.736.345,96
CAPACITAT/NECESSITAT FINANÇAMENT	5.831.013,12	1.108.333,31	1.679.472,25	30.392,93	2.464.667,39	83.349,77	-120.315,63	90.400,00	0,00	0,00	26.132,34	0,00	0,00	11.191.922,99





5. TRANSFERÈNCIES INTERNES

		TRANSFERÈNCIES CORRENTS (cap. 4)			
		2018	2019	2020	2021
Ens pagador	Ens receptor				
Diputació de Girona	O.A. Dip salut	13.107.416,00	12.107.416,00	12.107.416,00	12.107.416,00
Diputació de Girona	O.A. Xaloc	6.350.000,00	5.630.000,00	5.630.000,00	5.630.000,00
Diputació de Girona	O.A. Conservatori de Música	1.900.410,25	1.900.410,25	1.900.410,25	1.900.410,25
Diputació de Girona	Consorci Vies Verdes	526.193,71	526.193,71	526.193,71	502.168,63
Diputació de Girona	Consorci Gavarnes	50.000,00	50.000,00	50.000,00	50.000,00
Diputació de Girona	Consorci d'Arts Escèniques	160.000,00	160.000,00	160.000,00	160.000,00
Diputació de Girona	Patronat de Turisme	6.712.000,00	6.712.000,00	6.712.000,00	6.712.000,00
Diputació de Girona	Fund. Casa de Cultura	914.000,00	914.000,00	914.000,00	914.000,00
Diputació de Girona	Clima	110.120,90	110.120,90	110.120,90	110.120,90
Dip salut	Diputació de Girona	120.000,00	300.000,00	300.000,00	300.000,00
Subtotal		29.950.140,86	28.410.140,86	28.410.140,86	28.386.115,78
TRANSFERÈNCIES DE CAPITAL (cap. 7)					
Ens pagador	Ens receptor	2018	2019	2020	2021
Diputació de Girona	O.A. Conservatori de Música	51.600,00	51.600,00	51.600,00	51.600,00
Diputació de Girona	Consorci Vies Verdes	372.987,46	372.987,46	372.987,46	194.025,18
Subtotal		424.587,46	424.587,46	424.587,46	245.625,18
Total		30.374.728,32	28.834.728,32	28.834.728,32	28.631.740,96





Diputació de Girona
Àrea de Promoció Econòmica,
Administració i Hisenda
Intervenció

6. DETALL DELS AJUSTAMENTS PER AL CàLCUL DE LA NECESSITAT/CAPACITAT DE FINANÇAMENT

6.1. Ajustament del criteri de caixa

DIPUTACIÓ DE GIRONA

CÀLCUL DE L'AJUST CRITERI DE CAIXA INGRESSOS DADES LIQUIDACIÓ 2016

CAP.	PREVISIONS INICIALS 2016	RECAPTAT PRESSUP. CORRENT	RECAPTAT PRESSUP. TANCATS	TOTAL RECAPTAT	% RECAPTATI/C.I.	% AJUST
Cap. 1	3.400.000,00	4.346.680,87	0,00	4.346.680,87	127,84	27,84
Cap. 3	303.056,93	324.983,82	4.007,36	328.991,18	108,56	8,56

CAP.	% AJUST	PREVISIONS INICIALS 2018	IMPORT AJUST 2018	PREVISIONS INICIALS 2019	IMPORT AJUST 2019	PREVISIONS INICIALS 2020	IMPORT AJUST 2020	PREVISIONS INICIALS 2021	IMPORT AJUST 2021
Cap. 1	-	4.000.000,00	346.680,87	4.000.000,00	346.680,87	4.000.000,00	346.680,87	4.000.000,00	346.680,87
Cap. 3	8,56	303.700,00	25.989,28	306.737,00	26.249,17	309.751,65	26.507,15	313.271,42	26.808,36

Aquest ajustament s'aplica sobre els conceptes de impostos, taxes, preus públics, recàrrecs, multes, sancions i interessos de demora

Shan exclosos:

- Imposos cedits per l'estat
- L'article 38. Reingrements doperacions corrents
- L'article 39. Altres ingressos

NOTA: en el cas del recàrrec de IJAE s'ajusta per l'excedís de recaptació de l'exercici 2016 respecte les previsions inicials de 2018

DIPSALUT

CÀLCUL DE L'AJUST CRITERI DE CAIXA INGRESSOS DADES LIQUIDACIÓ 2016

CAP.	PREVISIONS INICIALS 2016	RECAPTAT PRESSUP. CORRENT	RECAPTAT PRESSUP. TANCATS	TOTAL RECAPTAT	% RECAPTAT/C.I.	% AJUST
Cap. 3	132.745,94	175.220,00	0,00	175.220,00	132,00	32,00

CAP.	% AJUST	PREVISIONS INICIALS 2018	IMPORT AJUST 2018	PREVISIONS INICIALS 2019	IMPORT AJUST 2019	PREVISIONS INICIALS 2020	IMPORT AJUST 2020	PREVISIONS INICIALS 2021	IMPORT AJUST 2021
Cap. 3	32,00	176.767,00	56.559,26	176.767,00	56.559,26	176.767,00	56.559,26	176.767,00	56.559,26

NOTA: s'excloïu l'article 39 Altres Ingressos





Diputació de Girona
Àrea de Promoció Econòmica,
Administració i Hisenda
Intervenció

XALOC

CÀLCUL DE L'AJUST CRITERI DE CAIXA INGRESSOS DADES LIQUIDACIÓ 2016

CAP.	PREVISIONS INICIALS 2016	RECAPTAT PRESSUP. CORENT	RECAPTAT PRESSUP. TANCATS	TOTAL RECAPTAT	% RECAPTAT/C.I.	% AJUST
Cap. 3	3.868.000,00	4.961.706,46	17.752,63	4.979.459,09	128,73	28,73

CAP.	% AJUST	PREVISIONS INICIALS 2018	IMPORT AJUST 2018	PREVISIONS INICIALS 2019	IMPORT AJUST 2019	PREVISIONS INICIALS 2020	IMPORT AJUST 2020	PREVISIONS INICIALS 2021	IMPORT AJUST 2021
Cap. 3	28,73	4.670.281,92	1.341.992,58	5.244.974,68	1.507.128,95	5.507.773,41	1.582.643,44	5.783.712,08	1.661.933,65

NOTA.: s'exclou l'article 39 Altres Ingressos

CONSERVATORI DE MÚSICA ISAAC ALBÉNIZ

CÀLCUL DE L'AJUST CRITERI DE CAIXA INGRESSOS DADES LIQUIDACIÓ 2016

CAP.	PREVISIONS INICIALS 2016	RECAPTAT PRESSUP. CORENT	RECAPTAT PRESSUP. TANCATS	TOTAL RECAPTAT	% RECAPTAT/C.I.	% AJUST
Cap. 3	446.050,00	448.833,38	168,80	449.002,18	100,66	0,66

CAP.	% AJUST	PREVISIONS INICIALS 2018	IMPORT AJUST 2018	PREVISIONS INICIALS 2019	IMPORT AJUST 2019	PREVISIONS INICIALS 2020	IMPORT AJUST 2020	PREVISIONS INICIALS 2021	IMPORT AJUST 2021
Cap. 3	0,66	447.679,75	2.962,97	447.679,75	2.962,97	447.679,75	2.962,97	456.856,35	3.023,70

NOTA.: s'exclouen els articles 38 i l'article 38 Reintegraments d'operacions corrents i 39 Altres Ingressos

CONSORCI COSTA BRAVA

CÀLCUL DE L'AJUST CRITERI DE CAIXA INGRESSOS DADES LIQUIDACIÓ 2016

CAP.	PREVISIONS INICIALS 2016	RECAPTAT PRESSUP. CORENT	RECAPTAT PRESSUP. TANCATS	TOTAL RECAPTAT	% RECAPTAT/C.I.	% AJUST
Cap. 3	5.734.897,00	4.541.800,76	1.761.861,02	6.303.661,78	109,92	9,92

CAP.	% AJUST	PREVISIONS INICIALS 2018	IMPORT AJUST 2018	PREVISIONS INICIALS 2019	IMPORT AJUST 2019	PREVISIONS INICIALS 2020	IMPORT AJUST 2020	PREVISIONS INICIALS 2021	IMPORT AJUST 2021
Cap. 3	9,92	6.798.365,00	674.234,41	6.798.365,00	674.234,41	6.798.365,00	674.234,41	6.798.365,00	674.234,41

NOTA.: s'exclou l'article 39 Altres Ingressos





Diputació de Girona
Àrea de Promoció Econòmica,
Administració i Hisenda
Intervenció

CONSORCI VIES VERDES

CÀLCUL DE L'AJUST CRITERI DE CAIXA INGRESSOS DADES LIQUIDACIÓ 2016

CAP.	PREVISIONS INICIALS 2016	RECAPTAT PRESSUP. CORENT	RECAPTAT PRESSUP. TANCATS	TOTAL RECAPTAT	% RECAPTAT/C.I.	% AJUST
Cap. 3	300,00	1.744,66	0,00	1.744,66	581,55	481,55

CAP.	% AJUST	PREVISIONS INICIALS 2018	IMPORT AJUST 2018	PREVISIONS INICIALS 2019	IMPORT AJUST 2019	PREVISIONS INICIALS 2020	IMPORT AJUST 2020	PREVISIONS INICIALS 2021	IMPORT AJUST 2021
Cap. 3	481,55	2.048,39	9.864,09	2.048,39	9.864,09	2.048,39	9.864,09	2.048,39	9.864,09

NOTA.: s'exclou el concepte 34901 Club d'Agents Econòmics

CONSORCI DE LES GAVARRES

CÀLCUL DE L'AJUST CRITERI DE CAIXA INGRESSOS DADES LIQUIDACIÓ 2016

CAP.	PREVISIONS INICIALS 2016	RECAPTAT PRESSUP. CORENT	RECAPTAT PRESSUP. TANCATS	TOTAL RECAPTAT	% RECAPTAT/C.I.	% AJUST
Cap. 3	900,00	413,43	0,00	413,43	45,94	-54,06

CAP.	% AJUST	PREVISIONS INICIALS 2018	IMPORT AJUST 2018	PREVISIONS INICIALS 2019	IMPORT AJUST 2019	PREVISIONS INICIALS 2020	IMPORT AJUST 2020	PREVISIONS INICIALS 2021	IMPORT AJUST 2021
Cap. 3	-54,06	800,00	-432,51	800,00	-432,51	800,00	-432,51	800,00	-432,51

NOTA.: s'exclou l'article 39 Altres Ingressos

CONSORCI D'ARTS ESCÈNIQUES SAL T-GIRONA

CÀLCUL DE L'AJUST CRITERI DE CAIXA INGRESSOS DADES LIQUIDACIÓ 2016

CAP.	PREVISIONS INICIALS 2016	RECAPTAT PRESSUP. CORENT	RECAPTAT PRESSUP. TANCATS	TOTAL RECAPTAT	% RECAPTAT/C.I.	% AJUST
Cap. 3	6.000,00	1.985,00	0,00	1.985,00	33,08	-66,92

CAP.	% AJUST	PREVISIONS INICIALS 2018	IMPORT AJUST 2018	PREVISIONS INICIALS 2019	IMPORT AJUST 2019	PREVISIONS INICIALS 2020	IMPORT AJUST 2020	PREVISIONS INICIALS 2021	IMPORT AJUST 2021
Cap. 3	-66,92	6.000,00	-4.015,00	6.000,00	-4.015,00	6.000,00	-4.015,00	6.000,00	-4.015,00





Diputació de Girona
Àrea de Promoció Econòmica,
Administració i Hisenda
Intervenció

6.2. Ajust per devolució de liquidacions negatives de la participació en tributs de l'Estat

LIQUIDACIÓ 2008	2018	2019	2020	2021
Saldo a 01/01	4.817.597,11	4.516.497,43	4.215.397,75	4.516.497,43
Dev. gener	25.091,64	25.091,64	25.091,64	25.091,64
Dev. febrer	25.091,64	25.091,64	25.091,64	25.091,64
Dev. març	25.091,64	25.091,64	25.091,64	25.091,64
Dev. abril	25.091,64	25.091,64	25.091,64	25.091,64
Dev. maig	25.091,64	25.091,64	25.091,64	25.091,64
Dev. juny	25.091,64	25.091,64	25.091,64	25.091,64
Dev. juliol	25.091,64	25.091,64	25.091,64	25.091,64
Dev. agost	25.091,64	25.091,64	25.091,64	25.091,64
Dev. setembre	25.091,64	25.091,64	25.091,64	25.091,64
Dev. octubre	25.091,64	25.091,64	25.091,64	25.091,64
Dev. novembre	25.091,64	25.091,64	25.091,64	25.091,64
Dev. desembre	25.091,64	25.091,64	25.091,64	25.091,64
Total devolucions	301.099,68	301.099,68	301.099,68	301.099,68
Saldo a 31/12	4.516.497,43	4.215.397,75	4.516.497,43	4.817.597,11

LIQUIDACIÓ 2009	2018	2019	2020	2021
Saldo a 01/01	19.573.253,32	18.349.925,08	17.126.596,84	15.903.268,60
Dev. gener	101.944,02	101.944,02	101.944,02	101.944,02
Dev. febrer	101.944,02	101.944,02	101.944,02	101.944,02
Dev. març	101.944,02	101.944,02	101.944,02	101.944,02
Dev. abril	101.944,02	101.944,02	101.944,02	101.944,02
Dev. maig	101.944,02	101.944,02	101.944,02	101.944,02
Dev. juny	101.944,02	101.944,02	101.944,02	101.944,02
Dev. juliol	101.944,02	101.944,02	101.944,02	101.944,02
Dev. agost	101.944,02	101.944,02	101.944,02	101.944,02
Dev. setembre	101.944,02	101.944,02	101.944,02	101.944,02
Dev. octubre	101.944,02	101.944,02	101.944,02	101.944,02
Dev. novembre	101.944,02	101.944,02	101.944,02	101.944,02
Dev. desembre	101.944,02	101.944,02	101.944,02	101.944,02
Total devolucions	1.223.328,24	1.223.328,24	1.223.328,24	1.223.328,24
Saldo a 31/12	18.349.925,08	17.126.596,84	15.903.268,60	14.679.940,36






6.3. Ajust per inexecució de la despesa

DIPUTACIÓ	CAP.	% EXEC.	% EXEC.	% EXEC.	MITJANA EXEC.	CREDITES INICIALS 2018	ESTIMACIÓ +/- EXECUCIÓ 2018	CREDITES INICIALS 2019	ESTIMACIÓ +/- EXECUCIÓ 2019	CREDITES INICIALS 2020	ESTIMACIÓ +/- EXECUCIÓ 2020	CREDITES INICIALS 2021	ESTIMACIÓ +/- EXECUCIÓ 2021
		2014	2015	2016									
APORTACIONS A ENS DEPENDENTS													
4. Transf. corrents ens depend.	-	-	-	-	-	30.287.588,60	-	28.567.588,60	-	28.567.588,60	-	28.543.563,52	-
7. Transf. de capital ens depend.	-	-	-	-	-	424.587,46	-	424.587,46	-	424.587,46	-	245.625,18	-
RESTA DE DESPESES													
1. Despeses de personal	-4,73	-7,51	-5,53	-5,92	-5,92	16.379.877,44	-969.964,03	16.852.036,29	-997.923,77	17.338.360,13	-1.026.722,31	17.831.752,63	-1.055.939,44
2. Desp. en béns corrents i senels	-13,79	-9,19	-19,42	-14,13	-14,13	11.732.577,38	-1.658.360,50	11.699.249,84	-1.653.649,77	11.915.818,36	-1.684.261,00	11.475.504,92	-1.622.024,17
3. Desp. financeres	-10,94	-28,18	-24,25	-21,12	-21,12	92.284,00	-19.494,41	80.691,81	-17.045,63	48.820,66	-9.890,57	14.034,43	-2.964,68
4. Transf. corrents	-4,37	6,32	-7,00	-1,69	-1,69	32.407.015,02	-546.392,20	36.636.457,02	-617.701,89	36.641.245,08	-617.782,62	36.066.748,26	-608.096,43
5. Fons de contingència	0,00	0,00	0,00	0,00	0,00	3.000.000,00	-3.000.000,00	3.000.000,00	-3.000.000,00	3.000.000,00	-3.000.000,00	3.000.000,00	-3.000.000,00
6. Inversions reals	73,43	21,06	-27,79	22,23	22,23	15.403.671,56	3.424.269,92	10.372.230,91	2.305.769,65	7.107.347,23	1.579.978,86	6.954.518,36	1.546.004,66
7. Transf. de capital	41,21	12,86	4,04	19,37	19,37	15.289.584,48	2.961.445,12	14.723.584,47	2.851.816,38	14.013.584,47	2.714.296,22	13.085.467,82	2.534.528,97
TOTAL						125.017.185,94	191.503,90	122.356.426,40	-1.128.735,03	119.055.351,99	-2.044.381,42	117.217.215,12	-2.208.491,08

DIPUSALUT	CAP.	% EXEC.	% EXEC.	% EXEC.	MITJANA EXEC.	CREDITES INICIALS 2018	ESTIMACIÓ +/- EXECUCIÓ 2018	CREDITES INICIALS 2019	ESTIMACIÓ +/- EXECUCIÓ 2019	CREDITES INICIALS 2020	ESTIMACIÓ +/- EXECUCIÓ 2020	CREDITES INICIALS 2021	ESTIMACIÓ +/- EXECUCIÓ 2021
		2014	2015	2016									
TRANSFERÈNCIES A ENS TITULAR													
4. Transf. corrents a ens titular	-	-	-	-	-	120.000,00	-	300.000,00	-	300.000,00	-	300.000,00	-
RESTA DE DESPESES													
1. Despeses de personal	-9,34	-9,22	-9,76	-9,44	-9,44	2.149.918,77	-202.975,56	2.149.918,77	-202.975,56	2.149.918,77	-202.975,56	2.149.918,77	-202.975,56
2. Desp. en béns corrents i senels	-19,75	-24,81	-34,61	-26,39	-26,39	4.666.348,93	-1.231.502,75	4.666.348,93	-1.231.502,75	4.666.348,93	-1.231.502,75	4.666.348,93	-1.231.502,75
3. Desp. Financeres	0,00	0,00	0,00	0,00	0,00	0,00	0,00	0,00	0,00	0,00	0,00	0,00	0,00
4. Transf. Corrents	11,17	21,03	-15,67	5,51	5,51	5.707.017,52	314.402,57	4.559.266,30	251.172,36	4.559.266,30	251.172,36	4.559.266,30	251.172,36
5. Fons de contingència	0,00	0,00	0,00	0,00	0,00	32.248,78	-32.248,78	0,00	0,00	0,00	0,00	0,00	0,00
6. Inversions reals	27,16	-54,09	-46,41	-24,44	-24,44	159.780,00	-39.057,41	159.780,00	-39.057,41	159.780,00	-39.057,41	159.780,00	-39.057,41
7. Transf. de capital	102,94	63,81	-53,02	37,91	37,91	450.000,00	170.589,30	450.000,00	170.589,30	450.000,00	170.589,30	450.000,00	170.589,30
TOTAL						13.285.314,00	-1.020.792,62	12.285.314,00	-1.051.774,05	12.285.314,00	-1.051.774,05	12.285.314,00	-1.051.774,05



Codi per a validació: **MV05I-TRG4K-0FA6X**
Data d'emissió: **26 de maig de 2020 a les 13:24:07**
Pàgina 15 de 17

El document ha estat signat o aprovat per :

1.- Administració i Hisenda - Diputat de DIPUTACIÓ DE GIRONA. Signat 16/11/2017 10:19

APROVAT
16/11/2017 10:19

XALOC


CAP.	% EXEC. 2014	% EXEC. 2015	% EXEC. 2016	MITJANA EXEC.	CREDITES INICIALS 2018	ESTIMACIÓ +/- EXECUCIÓ 2018	CREDITES INICIALS 2019	ESTIMACIÓ +/- EXECUCIÓ 2019	CREDITES INICIALS 2020	ESTIMACIÓ +/- EXECUCIÓ 2020	CREDITES INICIALS 2021	ESTIMACIÓ +/- EXECUCIÓ 2021
TRANSFERÈNCIA A ENS TUTELAR												
4. Transf. corrents titular	0,00	0,00	0,00	-	0,00	-	0,00	-	0,00	-	0,00	-
RESTADE DESPESES												
1. Despeses de personal	-13,96	-9,67	-8,36	-10,67	6.667.487,69	-711.155,57	6.734.162,57	-718.267,13	6.801.504,19	-725.449,80	6.869.519,23	-732.704,30
2. Desp. en béns corrents i senyals	-34,25	-25,85	-25,17	-28,43	4.174.761,14	-1.186.696,26	4.034.630,19	-1.148.863,35	4.230.087,30	-1.202.422,99	4.438.010,93	-1.261.526,30
3. Desp. Financeres	-12,76	-16,40	62,31	11,05	90.000,00	9.943,98	90.000,00	9.943,98	90.000,00	9.943,98	90.000,00	9.943,98
4. Transf. Corrents	-34,36	-24,83	-53,79	-37,66	36.000,00	-13.558,41	36.000,00	-13.558,41	36.000,00	-13.558,41	36.000,00	-13.558,41
5. Fons de contingència	0,00	0,00	0,00	0,00	71.851,17	-71.851,17	0,00	0,00	0,00	0,00	0,00	0,00
6. Inversions reals	923.614,60	110.41	66.428,20	330.051,07	600,00	1.980.306,43	600,00	1.980.306,43	600,00	1.980.306,43	600,00	1.980.306,43
7. Transf. de capital	0,00	0,00	0,00	0,00	0,00	0,00	0,00	0,00	0,00	0,00	0,00	0,00
TOTAL					11.040.700,00	6.989,00	10.895.392,76	111.561,52	11.158.191,49	488.192,21	11.434.130,16	-17.538,60

CONSERVATORI

CAP.	% EXEC. 2014	% EXEC. 2015	% EXEC. 2016	MITJANA EXEC.	CREDITES INICIALS 2018	ESTIMACIÓ +/- EXECUCIÓ 2018	CREDITES INICIALS 2019	ESTIMACIÓ +/- EXECUCIÓ 2019	CREDITES INICIALS 2020	ESTIMACIÓ +/- EXECUCIÓ 2020	CREDITES INICIALS 2021	ESTIMACIÓ +/- EXECUCIÓ 2021
1. Despeses de personal	-1,01	1,93	-2,24	-0,44	2.483.455,94	-10.986,40	2.545.455,94	-11.260,68	2.570.910,50	-11.373,28	2.596.589,61	-11.486,88
2. Desp. en béns corrents i senyals	-5,23	-7,85	-14,19	-9,09	251.198,37	-22.828,81	256.222,34	-23.285,39	261.346,78	-23.751,10	266.573,72	-24.226,12
3. Desp. Financeres	-94,00	-100,00	-100,00	-98,00	10,00	-9,80	10,00	-9,80	10,00	-9,80	10,00	-9,80
4. Transf. Corrents	-61,07	-26,76	-9,45	-32,43	4.500,00	-1.459,16	4.500,00	-1.459,16	4.500,00	-1.459,16	4.500,00	-1.459,16
5. Fons de contingència	0,00	0,00	0,00	0,00	36.435,69	-36.435,69	0,00	0,00	0,00	0,00	0,00	0,00
6. Inversions reals	67,17	26,13	-35,55	19,25	51.600,00	9.932,13	51.600,00	9.932,13	51.600,00	9.932,13	51.600,00	9.932,13
7. Transf. de capital	0,00	0,00	0,00	0,00	0,00	0,00	0,00	0,00	0,00	0,00	0,00	0,00
TOTAL					2.827.200,00	-61.787,73	2.857.788,28	-26.082,90	2.888.387,28	-26.661,21	2.919.303,33	-27.279,23

CONSORCI COSTA BRAVA

CAP.	% EXEC. 2014	% EXEC. 2015	% EXEC. 2016	MITJANA EXEC.	CREDITES INICIALS 2018	ESTIMACIÓ +/- EXECUCIÓ 2018	CREDITES INICIALS 2019	ESTIMACIÓ +/- EXECUCIÓ 2019	CREDITES INICIALS 2020	ESTIMACIÓ +/- EXECUCIÓ 2020	CREDITES INICIALS 2021	ESTIMACIÓ +/- EXECUCIÓ 2021
1. Despeses de personal	-12,13	-19,82	-26,00	-19,32	1.304.229,22	-251.921,13	1.323.792,66	-255.699,95	1.343.649,55	-259.535,45	1.363.804,28	-263.428,48
2. Desp. en béns corrents i senyals	0,12	-4,18	-0,64	-4,64	16.293.540,96	-756.746,08	16.603.118,14	-771.124,25	16.918.577,48	-785.775,62	17.240.030,46	-800.705,36
3. Desp. Financeres	0,00	-75,00	-100,00	-58,33	800,00	-466,67	800,00	-466,67	800,00	-466,67	800,00	-466,67
4. Transf. Corrents	-86,33	-24,27	12,32	-32,76	203.939,00	-66.808,90	207.813,84	-68.078,27	211.762,30	-69.371,76	215.785,79	-70.689,82
5. Fons de contingència	0,00	0,00	0,00	0,00	114.975,15	-114.975,15	0,00	0,00	0,00	0,00	0,00	0,00
6. Inversions reals (miliana 2015 i 2	0,00	-90,64	-62,14	-76,39	886.096,45	-676.906,25	1.074.660,00	-820.953,60	1.161.764,70	-887.494,57	1.242.543,23	-949.202,85
7. Transf. de capital	0,00	0,00	0,00	0,00	0,00	0,00	0,00	0,00	0,00	0,00	0,00	0,00
TOTAL					18.803.580,78	-1.867.824,18	19.210.184,64	-1.916.322,74	19.636.554,03	-2.002.644,06	20.062.963,76	-2.084.493,17





CONSORCI VIES VERDES

CAP.	% EXEC.		% EXEC.		MITJANA EXEC.	CREDITOS INICIALS 2018	ESTIMACIÓ +/- EXECUCIÓ 2018	CREDITOS INICIALS 2019	ESTIMACIÓ +/- EXECUCIÓ 2019	CREDITOS INICIALS 2020	ESTIMACIÓ +/- EXECUCIÓ 2020	CREDITOS INICIALS 2021	ESTIMACIÓ +/- EXECUCIÓ 2021
	2014	2015	2016	2016									
1. Despeses de personal	-8,29	-20,95	-21,64	-16,96	-16,96	372.235,72	-63.144,92	375.958,08	-63.776,37	379.717,66	-64.414,13	383.514,83	-65.058,27
2. Desp. en béns corrents i serveis	-3,80	0,42	-7,79	-3,72	-3,72	398.366,82	-14.830,25	324.909,12	-12.095,59	332.448,54	-12.376,27	406.638,83	-15.138,20
3. Desp. Financeres	-76,28	10,11	-87,65	-51,27	-51,27	310,00	-158,95	310,00	-158,95	310,00	-158,95	310,00	-158,95
4. Transf. Corrents	462,00	12,41	17,64	164,02	164,02	9.500,00	15.581,79	9.500,00	15.581,79	9.500,00	15.581,79	9.500,00	15.581,79
5. Fons de contingència	0,00	0,00	0,00	0,00	0,00	5.600,00	-5.600,00	0,00	0,00	0,00	0,00	0,00	0,00
6. Inversions reals	104,65	-72,81	-39,87	-2,68	-2,68	199.000,00	-5.334,46	211.299,00	-5.664,15	200.000,00	-5.361,26	325.000,00	-8.712,06
7. Transf. de capital	0,00	0,00	0,00	0,00	0,00	202.987,46	0,00	202.987,46	0,00	202.987,46	0,00	0,00	0,00
TOTAL						1.188.000,00	-73.486,78	1.124.963,66	-66.113,27	1.124.963,66	-66.728,82	1.124.963,66	-73.485,68

CONSORCI DE LES GAVARRES

CAP.	% EXEC.		% EXEC.		MITJANA EXEC.	CREDITOS INICIALS 2018	ESTIMACIÓ +/- EXECUCIÓ 2018	CREDITOS INICIALS 2019	ESTIMACIÓ +/- EXECUCIÓ 2019	CREDITOS INICIALS 2020	ESTIMACIÓ +/- EXECUCIÓ 2020	CREDITOS INICIALS 2021	ESTIMACIÓ +/- EXECUCIÓ 2021
	2014	2015	2016	2016									
1. Despeses de personal	0,00	0,00	-4,35	-1,45	-1,45	194.250,00	-2.818,93	194.250,00	-2.818,93	194.250,00	-2.818,93	194.250,00	-2.818,93
2. Desp. en béns corrents i serveis	229,36	-2,52	14,34	80,40	80,40	94.050,11	75.612,46	94.050,11	75.612,46	94.050,11	75.612,46	94.050,11	75.612,46
3. Desp. Financeres	-51,26	-65,92	-65,48	-60,89	-60,89	1.000,00	-608,87	1.000,00	-608,87	1.000,00	-608,87	1.000,00	-608,87
4. Transf. Corrents	0,00	-16,67	-16,67	-11,11	-11,11	5.000,00	-555,56	5.000,00	-555,56	5.000,00	-555,56	5.000,00	-555,56
5. Fons de contingència	0,00	0,00	0,00	0,00	0,00	2.880,00	-2.880,00	2.880,00	-2.880,00	2.880,00	-2.880,00	2.880,00	-2.880,00
6. Inversions reals	-12,08	240,43	23,42	83,92	83,92	61.444,00	51.566,52	61.444,00	51.566,52	61.444,00	51.566,52	61.444,00	51.566,52
7. Transf. de capital	0,00	0,00	0,00	0,00	0,00	0,00	0,00	0,00	0,00	0,00	0,00	0,00	0,00
TOTAL						358.624,11	120.315,62	358.624,11	120.315,62	358.624,11	120.315,62	358.624,11	120.315,62

CONSORCI ARTS ESCÈNIQUES SALT GIRONA

CAP.	% EXEC.		% EXEC.		MITJANA EXEC.	CREDITOS INICIALS 2018	ESTIMACIÓ +/- EXECUCIÓ 2018	CREDITOS INICIALS 2019	ESTIMACIÓ +/- EXECUCIÓ 2019	CREDITOS INICIALS 2020	ESTIMACIÓ +/- EXECUCIÓ 2020	CREDITOS INICIALS 2021	ESTIMACIÓ +/- EXECUCIÓ 2021
	2014	2015	2016	2016									
1. Despeses de personal	0,00	-100,00	-100,00	-66,67	-66,67	74.028,98	-49.352,65	74.000,00	-49.333,33	74.000,00	-49.333,33	74.000,00	-49.333,33
2. Desp. en béns corrents i serveis	-74,26	-65,76	-22,37	-54,13	-54,13	185.971,02	-100.662,15	186.000,00	-100.677,83	186.000,00	-100.677,83	186.000,00	-100.677,83
3. Desp. Financeres	-82,18	-78,87	-82,18	-81,08	-81,08	500,00	-405,38	500,00	-405,38	500,00	-405,38	500,00	-405,38
4. Transf. Corrents	-13,20	-4,08	120,63	34,45	34,45	58.000,00	19.979,50	58.000,00	19.979,50	58.000,00	19.979,50	58.000,00	19.979,50
5. Fons de contingència	0,00	0,00	0,00	0,00	0,00	0,00	0,00	0,00	0,00	0,00	0,00	0,00	0,00
6. Inversions reals	-100,00	1.383,22	157,66	480,29	480,29	7.500,00	36.022,02	7.500,00	36.022,02	7.500,00	36.022,02	7.500,00	36.022,02
7. Transf. de capital	0,00	0,00	0,00	0,00	0,00	0,00	0,00	0,00	0,00	0,00	0,00	0,00	0,00
TOTAL						326.000,00	-94.418,65	326.000,00	-94.415,02	326.000,00	-94.415,02	326.000,00	-94.415,02





7. PASSIUS CONTINGENTS

PASSIUS CONTINGENTS	Any 2017		Any 2018		Taxa variació 2019/2018	Any 2019		Taxa variació 2020/2019	Any 2020		Taxa variació 2021/2020	Any 2021	
	No inclòsos en presupost	Inclòsos en presupost	TOTAL	No inclòsos en presupost		Inclòsos en presupost	TOTAL		No inclòsos en presupost	Inclòsos en presupost		TOTAL	No inclòsos en presupost
Avais concedits	0,00	93.814,06	93.814,06	0,00	93.610,38	93.610,38	-42,23	0,00	54.080,36	54.080,36	1,01	0,00	54.626,00
Prèstecs rotatoris	0,00	0,00	0,00	0,00	0,00	0,00	0,00	0,00	0,00	0,00	0,00	0,00	0,00
Garanties	0,00	0,00	0,00	0,00	0,00	0,00	0,00	0,00	0,00	0,00	0,00	0,00	0,00
Per sentències o expropiacions	0,00	0,00	0,00	0,00	0,00	0,00	0,00	0,00	0,00	0,00	0,00	0,00	0,00
Altres	0,00	0,00	0,00	0,00	0,00	0,00	0,00	0,00	0,00	0,00	0,00	0,00	0,00
TOTAL	0,00	93.814,06	93.814,06	0,00	93.610,38	93.610,38	-42,23	0,00	54.080,36	54.080,36	1,01	0,00	54.626,00

